


**MUNICIPALITE  
DE MARTIGNY-COMBE**

**BUDGET 2020**





**COMMUNE DE  
MARTIGNY-COMBE**

Route de la Croix 32  
Case postale 25  
1921 Martigny-Croix

Martigny-Croix, le 22 novembre 2019

**A V I S**

**Séance de l'Assemblée primaire**

Chères Citoyennes, Chers Citoyens,

L'Assemblée primaire est convoquée le

**jeudi 12 décembre 2019 à 20h00**

à la salle de l'Eau-Vive à Martigny-Croix.

**Ordre du jour**

1. Approbation du procès-verbal de la dernière assemblée.
2. Présentation et approbation du budget 2020 de la Municipalité et du Service électrique ; indexation et coefficient d'impôt 2020.
3. Plan quadriennal 2020-2023.
4. Présentation du projet d'aménagement d'un terrain multisports et d'un pump park à l'arrière du centre scolaire à Martigny-Croix.
5. Présentation du projet de circulation à l'intérieur de Martigny-Croix.
6. Divers.


Le procès-verbal de l'assemblée du 13 juin 2019, le budget 2020 de la Municipalité et du Service électrique ainsi que le plan quadriennal 2020-2023 peuvent être consultés au bureau communal durant les heures d'ouverture et sur le site internet de la Commune ([www.martigny-combe.ch](http://www.martigny-combe.ch)).

En restant naturellement à votre disposition pour tout renseignement complémentaire, nous vous prions d'agréer, Chères Citoyennes, Chers Citoyens, nos salutations distinguées.

**Le Secrétaire**

  
Pascal Giroud

**La Présidente**

  
Florence Carron Darbellay



Commune de Martigny-Combe

## **MESSAGE INTRODUCTIF**

Chères Citoyennes, Chers Citoyens,

Vous trouverez ci-après, le budget 2020 de la Municipalité et du Service électrique, comprenant des rubriques détaillées au niveau du compte de fonctionnement et d'investissement. Le budget 2019 et l'exercice 2018 y sont joints pour comparaison.

### **1. Budget 2020 de la Municipalité**

#### **1.1 Situation et perspectives**

En tenant compte de l'augmentation de la marge d'autofinancement du budget 2020 par rapport au budget 2019 notamment grâce à des recettes d'impôt supérieures aux prévisions (amélioration de la marge d'autofinancement de CHF 557'000 à CHF 1'003'500), de l'excellent résultat des comptes 2016 suite à la vente du cycle de Sainte-Jeanne-Antide, du bon résultat des comptes 2018 ainsi que des recettes liées au retour de concessions CFF encaissées en 2010, 2011 et 2012, la situation financière de la Municipalité reste saine à moyen terme.

Toutefois, à long terme, au vu du coût des travaux de rénovation du Centre scolaire et à la mise à niveau des infrastructures actuelles ainsi qu'à l'incertitude quant à la date de la perception de la 3<sup>ème</sup> tranche d'indemnité de retour de concessions CFF, cette situation reste compliquée sur le long terme.

En effet, l'augmentation des diverses taxes ne permet pas d'équilibrer les finances communales à long terme et cela même sans y inclure la rénovation du Centre scolaire.

On pense notamment aux travaux de construction de l'UAPE et de la bibliothèque dont l'autorisation d'utilisation des pavillons est arrivée à échéance durant l'année 2019 avec une prolongation définitive de 2 ans, soit durant l'année 2021, à la réfection de la route de la Croix ainsi que de la route des Bans, au séparatif des eaux claires de Ravoire pour plusieurs millions de francs ainsi que la création des plans de quartier de l'Arbignon, Chez Blondey et du Borgeaud. A cela s'ajoutent la réfection des bureaux communaux avec la création d'un nouveau chemin d'accès au Centre scolaire entre la Route de la Vidondée et la Route de la Condémine en lieu et place du garage existant, de la réfection de l'ancienne école du Broccard également durant l'année 2020, sans oublier de nombreux investissements à réaliser au niveau du réseau d'eau (station de filtration et réservoirs), afin de pouvoir continuer à offrir de l'eau de qualité aux Comberains.

L'augmentation du coefficient d'impôts n'a pas été la seule mesure étudiée par le Conseil communal pour améliorer la situation financière à long terme de la Municipalité.

Des réflexions bien avancées sont en cours quant à la mise en SA de notre réseau électrique. Ce passage en société anonyme permettrait de valoriser le réseau tout en assurant un service de qualité et de proximité tout en conservant un tarif attractif aux clients finaux. Le passage en société anonyme devrait permettre d'améliorer les comptes de la Municipalité afin de permettre à la Commune de rester indépendante financièrement dans les années à venir tout en continuant les investissements nécessaires au bon fonctionnement de la collectivité. Une présentation du projet sera dévoilée lors d'une communication extraordinaire qui aura lieu durant la première partie de l'année 2020.

#### **1.2 Fonctionnement**

Le budget 2020 a été établi sur la base d'un coefficient d'impôt de **1.1** et d'un taux d'indexation à **160 %**, de la taxe personnelle à **CHF 20** et de la taxe pour chien à **CHF 110**.

Avec un total de dépenses s'élevant à CHF 11'344'000 et un total de recettes de CHF 10'420'500, le budget 2020 prévoit **un excédent de charges de CHF 923'500**.

Avant la prise en compte des amortissements ordinaires de 10 % pour un total de CHF 1'927'000, le budget de fonctionnement dégage **une marge d'autofinancement de CHF 1'003'500**, contre une marge d'autofinancement de CHF 577'000 pour 2019. L'augmentation de la marge d'autofinancement ordinaire est due en partie aux recettes fiscales supérieures et à une augmentation des recettes du tribunal de police, de la diminution des coûts de la petite enfance et des travaux publics ainsi qu'une variation du résultat des services autofinancés.

Le volume des **investissements bruts** prévus s'élève à **CHF 4'003'000**, financé par la marge d'autofinancement pour CHF 1'003'500, par des transferts au patrimoine financier pour CHF 100'000, des subventions pour CHF 45'000, par divers remboursements pour CHF 12'000 et le solde par des fonds étrangers.

Le budget 2020 présenté ci-après comporte quelques incertitudes, comme par exemple celles liées aux redevances hydrauliques des CFF.

En effet, en ce qui concerne les redevances hydrauliques des CFF, un litige oppose les Communes concédantes de la vallée du Trient à l'Etat du Valais au niveau de la perception de l'impôt cantonal spécial sur les forces hydrauliques pour les années civiles 2010 à 2018. Pour notre Commune, le montant du litige se monte à CHF 137'472 par année de 2010 à 2013 et à CHF 153'224 depuis 2014, soit un montant total de CHF 1'316'008 au 31 décembre 2018. Une provision a été comptabilisée dans le budget 2020 en vue de couvrir les risques liés à ce litige.

En ce qui concerne les montants budgétés pour les travaux de réfection du Centre scolaire, le montant mis au budget 2020 correspond aux investissements de l'aménagement extérieur à l'arrière du bâtiment côté Dranse. Les dernières factures des travaux du Centre scolaire seront comptabilisées sur le budget de l'année 2019. Le délai de construction et de rénovation ainsi que les budgets sont actuellement respectés. Les dépenses réalisées sont de CHF 10'440'000 et le crédit d'engagement de CHF 11'400'000.

En ce qui concerne la croissance des dépenses, le Conseil communal a retenu un taux de renchérissement de 2 % concernant la masse salariale du personnel communal. Les autres dépenses ont été budgétées sur la base des chiffres du compte de l'année 2018, sur l'évolution intervenue aux comptes des années précédentes ainsi que les coûts induits par les investissements 2019 et 2020.

La budgétisation des recettes se base sur les chiffres des taxations fiscales 2017, sur l'évolution des recettes aux comptes des années précédentes ainsi que les départs et arrivées annoncés au registre des contribuables des personnes physiques et morales durant l'année 2019.

Les variations significatives du compte de fonctionnement entre le budget 2019 et le budget 2020 sont les suivantes :

	<b>Budget 2020</b>		<b>Variations</b>	
<b>Administration générale</b>				
• Frais réceptions et représentations	CHF	42'500	Augmentation de	CHF 42'500.
<b>Sécurité publique</b>				
• Frais de formation (police)	CHF	500	Diminution de	CHF 9'500 ;
• Tribunal de police	CHF	11'000	Augmentation de	CHF 11'000 ;
• Recettes Tribunal de Police	CHF	25'500	Augmentation de	CHF 25'500.
<b>Enseignement et formation</b>				
• Matériel et fournitures scolaires	CHF	28'000	Diminution de	CHF 11'000 ;
• Frais de chauffage et électricité	CHF	37'500	Diminution de	CHF 11'000 ;
• Entretien & rénovation immeuble	CHF	13'000	Augmentation de	CHF 12'500 ;
• Activités sportives et culturelles	CHF	49'500	Augmentation de	CHF 9'500 ;
• Participation frais scolarité	CHF	0	Diminution de	CHF 27'500 ;
• Subv. degré primaire	CHF	17'500	Augmentation de	CHF 12'500 ;

- Transport des élèves du CO CHF 13'000 Diminution de CHF 13'500 ;
- Contribution pour élèves CO CHF 205'500 Augmentation de CHF 20'500 ;
- Transport des élèves du CO CHF 13'500 Diminution de CHF 13'000.

#### **Culture, loisirs et culte**

- Bibliothécaires CHF 47'500 Augmentation de CHF 12'000 ;
- Archives communales CHF 5'000 Diminution de CHF 18'000 ;
- Fête villageoise CHF 0 Diminution de CHF 10'000 ;
- Championnat du monde cyclisme CHF 20'000 Augmentation de CHF 20'000.

#### **Prévoyance Sociale**

- APEA CHF 51'500 Augmentation de CHF 12'000 ;
- Personnel crèche-garderie CHF 481'500 Diminution de CHF 41'500 ;
- Crèche - participation parents CHF 168'500 Augmentation de CHF 13'500 ;
- UAPE - participation parents CHF 155'000 Augmentation de CHF 10'000 ;
- Crèche subv. Cantonale CHF 166'000 Augmentation de CHF 10'500 ;
- Institutions handicapés/sociales CHF 241'000 Augmentation de CHF 38'500 ;
- Part frais de fonctionnement CHF 130'000 Augmentation de CHF 14'000 ;
- Dépenses secours et assistances CHF 163'000 Augmentation de CHF 26'500 ;
- Contributions du Canton et Région CHF 166'500 Augmentation de CHF 69'500 ;
- Contrats AITS CHF 15'000 Diminution de CHF 11'000 ;
- Contribution service d'aide sociale CHF 200'000 Augmentation de CHF 75'000.

#### **Trafic**

- Personnel travaux publics CHF 509'500 Diminution de CHF 30'500 ;
- Décoration des rues et places CHF 15'000 Augmentation de CHF 14'500 ;
- Eclairage public CHF 105'500 Diminution de CHF 25'000 ;
- Prest. techniques + administratives CHF 5'000 Diminution de CHF 31'500 ;
- Contributions frais personnels TP CHF 87'000 Augmentation de CHF 87'000 ;
- Bus interurbain CHF 77'000 Augmentation de CHF 44'500.

#### **Protection et aménagement de l'environnement**

- Taxes annuelles d'eau potable CHF 285'000 Augmentation de CHF 12'500 ;
- Attrib. Aux financ. spéciaux (eau) CHF 123'000 Diminution de CHF 28'500 ;
- Taxes annuelles d'épuration CHF 466'000 Augmentation de CHF 26'500 ;
- Part. à la STEP - Martigny CHF 169'500 Augmentation de CHF 15'500 ;
- Enlèv. déchets (déchetterie) CHF 106'000 Augmentation de CHF 27'000 ;
- Ramassage vieux papiers CHF 0 Diminution de CHF 21'500 ;
- Taxe enlèvement des ordures CHF 238'500 Diminution de CHF 33'500 ;
- Prélèv. financements spéciaux CHF 30'500 Augmentation de CHF 30'500 ;
- Entretien des torrents CHF 28'000 Augmentation de CHF 10'000 ;
- Personnel technique administratif CHF 121'500 Augmentation de CHF 11'000 ;
- Prest. techniques + administratives CHF 13'000 Diminution de CHF 23'500.

#### **Economie publique**

- Entretien des forêts CHF 34'500 Augmentation de CHF 11'500 ;

• Frais de rediffusion réseau câblé	CHF	97'000	Augmentation de	CHF	19'500 ;
• Energie de restitution	CHF	119'000	Augmentation de	CHF	26'500 ;
• FMMB – frais exploitation	CHF	695'500	Diminution de	CHF	24'500 ;
• Achat énergie à des tiers	CHF	215'000	Diminution de	CHF	25'000 ;
• Vente énergie SEMC	CHF	615'000	Augmentation de	CHF	69'000 ;
• Extourne provision pour énergie	CHF	190'000	Diminution de	CHF	80'000 ;
• Energie gratuite	CHF	119'000	Augmentation de	CHF	26'500.

### **Finances et impôts**

• Remises d'impôts	CHF	11'500	Augmentation de	CHF	11'000 ;
• Pertes fiscales s/pers. physiques	CHF	115'000	Augmentation de	CHF	15'000 ;
• Impôts s/imm. Bâties (188 LF 2%)	CHF	108'000	Augmentation de	CHF	12'500 ;
• Revenu des personnes physiques	CHF	3'750'000	Augmentation de	CHF	101'500 ;
• Fortune des personnes physiques	CHF	589'500	Augmentation de	CHF	50'500 ;
• Impôt prélevé à la source	CHF	225'000	Augmentation de	CHF	22'500 ;
• Impôt successions et donations	CHF	40'000	Augmentation de	CHF	20'000 ;
• Impôt sur le capital	CHF	72'500	Augmentation de	CHF	19'500 ;
• Impôt foncier PM	CHF	84'500	Augmentation de	CHF	9'500 ;
• Fds de péréquation financière	CHF	504'500	Augmentation de	CHF	24'000 ;
• Intérêt des c/c et placements	CHF	35'000	Diminution de	CHF	45'000.

### **1.3 Structure du budget 2020**

Au niveau de la présentation globale du budget 2020, en comparaison avec le budget 2019, les postes suivants ont été introduits :

#### **Sécurité publique**

- 113.318.35 Frais abnt radio
- 113.318.50 Tribunal de Police
- 113.438.00 Recettes Tribunal de Police
- 161.439.00 Recettes Colonne de secours

#### **Culture, loisirs et culte**

- 340.314.56 Championnat du monde de cyclisme 25-27.09.2020

#### **Trafic**

- 620.452.20 Contributions frais personnels TP à divers services

#### **Protection & aménagement environnement**

- 700.312.01 Consommation électrique pompage Emosson
- 700.318.26 Programme informatique de suivi de réseau
- 720.318.03 Ramassage vieux papiers
- 720.434.29 Récupération PET
- 720.434.30 Taxes décharge communale
- 720.434.40 Subvention pour récupération verre et papier
- 720.480.00 Prélèvements sur les financements spéciaux
- 790.318.60 Participation à l'entretien des fours à pain

#### **Economie publique**

- 800.315.00 Traitement des plantes envahissantes

## **1.4 Recettes fiscales**

En ce qui concerne les recettes fiscales des personnes physiques, l'augmentation du coefficient d'impôt en 2019 ainsi que l'augmentation ordinaire des recettes fiscales entre la période fiscale 2015 et 2017 permettent un accroissement de la marge d'autofinancement.

Toutefois, une partie des recettes provient de contribuables volatiles. Dès lors, le montant de l'impôt sur le revenu est estimé sur la base des années précédentes et il a été calculé de façon prudente.

Le montant des recettes fiscales des personnes morales, correspondant à l'impôt sur le bénéfice a été budgété de façon très prudente. En effet, le tissu économique des personnes morales de la commune est très faible et une grande partie des rentrées fiscales est liée à un petit nombre de sociétés dont certaines ont une variation de revenu assez importante au fil des années. Il est dès lors très difficile d'estimer les retombées économiques des personnes morales pour le budget 2020 ainsi que pour les années à venir.

## **1.5 Redevances hydrauliques et retour de concessions CFF**

Les recettes liées aux redevances hydrauliques ont légèrement diminué entre le budget 2019 et le budget 2020. Elles sont inférieures aux comptes 2018 qui ont comptabilisé un montant de CHF 642'144.00. Toutefois, cette diminution ne tient pas compte du montant que réclame l'Etat du Valais concernant les redevances hydrauliques des CFF. Comme les CFF auraient changé de statut, l'Etat du Valais demande désormais une part de 60% des redevances hydrauliques des CFF. Des poursuites ont été engagées auprès des CFF afin de récupérer le montant des redevances hydrauliques 2012 à 2018 non versé à ce jour. Le montant en litige pour le budget 2020 se monte à CHF 137'472 pour les redevances hydrauliques et à CHF 15'752 pour l'impôt CFF. Dès lors, un montant de CHF 153'500 a été provisionné dans les charges afin d'ajuster la provision au montant du litige pour les années 2010 à 2020 et ainsi d'éviter de péjorer la marge d'autofinancement en cas d'un règlement défavorable de ce litige sur les prochains exercices.

En ce qui concerne le retour de concessions CFF, le budget 2020 enregistre une tranche d'indemnité de retour de concessions. Cette tranche sera portée en déduction du montant de la 3<sup>ème</sup> tranche d'indemnité. Il en va de même pour les tranches versées en 2017 à 2019. Dès lors, le montant que touchera à la Commune lors de l'entrée en forces des nouvelles concessions sera moins important et réduira l'impact positif sur la fortune de la Municipalité.

En effet, le versement de la 3<sup>ème</sup> indemnité de retour de concessions devrait intervenir lors de l'homologation des concessions entre 2022 et 2027 suivant l'avancement du chantier et d'éventuels recours sur l'homologation des nouvelles concessions. Le montant de cette indemnité se compose de la 3<sup>ème</sup> tranche d'indemnité à hauteur de 3.3 mios et d'une taxe initiale de 0.4 mios. L'homologation des concessions CFF est liée à l'homologation des nouvelles concessions concernant le chantier de Nant de Drance. Les communes concédantes sont dès lors tributaires de l'avancement des travaux du chantier de Nant de Drance.

## **1.6 Amortissement**

Lors de l'établissement du budget 2020, conformément aux exigences législatives, un amortissement annuel de 10% minimum est calculé sur le patrimoine administratif au 31 décembre 2018 ainsi que sur les investissements budgétés pour l'année 2019 et 2020. En appliquant ces dispositions, les amortissements se montaient à CHF 1'966'100. Ce montant comprenait les amortissements sur les investissements 2019 non réalisés au 31 décembre 2019 pour un montant de CHF 436'500, soit un amortissement fictif de CHF 43'600. Comme pour la présentation des trois derniers budgets (2017 à 2019), après discussion avec M. Francis Gasser, Chef de section des Finances communales à l'Etat du Valais, ce dernier autorise la Commune à ne pas amortir les montants budgétés en 2019 et non réalisés au 31 décembre 2019 afin de ne pas présenter un résultat du budget 2020 comprenant des amortissements fictifs sur des montants non réalisés.

Dès lors et en tenant compte des éléments ci-dessus, le total des amortissements se monte à CHF 1'927'000 pour le budget 2020. Pour rappel, les amortissements se montaient à CHF 1'598'180.16 pour l'exercice 2018. Les amortissements obligatoires de 10% pour le budget ont été respectés et se montent à CHF 385'800 en ce qui concerne les amortissements des investissements 2020 et à

CHF 1'541'200 pour les amortissements sur les exercices antérieurs avec la modification des montants des investissements non réalisés au 31 décembre 2019.

Cette modification des amortissements n'a aucune influence sur la marge d'autofinancement. Par contre, elle améliore le résultat de la fortune pour le budget 2020.

Les amortissements les plus importants concernent l'école primaire pour CHF 870'000, les routes communales pour CHF 205'500 et l'approvisionnement et l'alimentation en eau potable pour CHF 188'500.

A rappeler qu'au 31 décembre 2018, **la fortune de la Municipalité s'élevait à CHF 7.1 mios**. Les actifs circulants (**CHF 8.8 mios**) et les actifs immobilisés (**CHF 13.1 mios**) étaient financés à hauteur de **CHF 14.9 mios** par des fonds étrangers, **soit 67.84%** et **CHF 7.1 mios** par des fonds propres, **soit 32.15%**.

## 1.7 Investissements

Le budget d'investissement 2020 est important et s'élève à **CHF 3'846'000**.

Les dicastères concernant "l'Enseignement et formation", le "Trafic" et la "Protection et aménagement-environnement" sont les dicastères les plus importants en terme d'investissement. Les dépenses nettes représentent au total **CHF 2'724'000**.

Les postes importants des investissements 2020 sont les suivants :

### Administration générale

- Entretien et rénovation des bâtiments CHF 445'000.00
- Vente immobilière CHF 100'000.00

### Sécurité publique

- Mutation informatique cadastre CHF 60'000.00

### Enseignement et formation

- Centre scolaire de Martigny-Croix CHF 318'000.00
- Terrain multisport et pump park CHF 412'500.00

### Culture, loisirs et culte

- Salle de l'Eau-Vive CHF 33'000.00

### Prévoyance Sociale

- Immeuble Crèche-garderie CHF 314'000.00

### Trafic

- Participation route cantonales CHF 120'000.00
- Création et réfection des routes et chemins CHF 386'500.00
- Extension éclairage public CHF 102'000.00
- Murs et empiérement CHF 100'000.00

### Protection et aménagement de l'environnement

- Station de filtration et automatisation CHF 93'500.00
- Amélioration et réfection réseau d'eau CHF 186'500.00
- Réseau eaux pluviales-séparateurs CHF 532'000.00
- Aménagement du territoire CHF 178'000.00

### Economie publique

- Amélioration du vignoble Martigny-Combe et Martigny CHF 55'000.00
- Amélioration du téléseu CHF 150'000.00



## 1.8 Indicateurs financiers

Au niveau des indicateurs financiers déterminés par le Canton du Valais, nous relevons que l'indice 2020 concernant :

- le degré d'autofinancement est insuffisant ;
- la capacité d'autofinancement est satisfaisante ;
- le taux des amortissements ordinaires est suffisant ;
- l'endettement net par habitant est mesuré ;
- le taux du volume de la dette brute est bon.

## 2. Budget 2020 du Service électrique

### 2.1 Fonctionnement

Avec un total de dépenses s'élevant à CHF 1'961'000 et un total de recettes de CHF 2'014'000, le budget 2020 présente **un excédent de revenus de CHF 53'000**.

Avant la prise en compte des amortissements ordinaires et complémentaires pour un montant de CHF 363'000, le budget de fonctionnement dégage **une marge d'autofinancement de CHF 416'000**.

Le volume des **investissements nets** prévus s'élève à **CHF 542'000**, couvert à raison de CHF 416'000 par la marge d'autofinancement, le solde par des fonds étrangers.

Le budget 2020 prévoit **une augmentation globale du prix du kWh** par rapport à celui de 2019. En effet, le Service électrique va répercuter l'augmentation des coûts de l'énergie et la diminution des services-système. Les taxes d'énergie renouvelable restent identiques. Ainsi, le tarif électrique passe d'un total de CHF 0.1454/kWh en 2019 à CHF 0.1506/kWh pour 2020, soit **une augmentation de 3.58%**. En comparaison, le tarif 2018 était de CHF 0.1432/kWh.

Les points marquants du budget de fonctionnement 2020 sont les suivants :

- Les ajustements des montants de l'achat et de la vente d'électricité selon les nouveaux tarifs.
- Les ajustements des montants concernant les services-systèmes selon le nouveau tarif.

### 2.2 Gestion du Service électrique

Depuis le 1er janvier 2018, Sinergy Infrastructure SA a le mandat de gestion globale du réseau électrique comportant notamment les tâches techniques et administratives de direction, exploitation et surveillance du réseau, la gestion des projets du réseau ainsi que la facturation.

### 2.2 Investissements

Les investissements budgétés se montent à **CHF 542'000** dont CHF 327'000 pour la mise en souterrain et l'amélioration des réseaux basses tensions, CHF 130'000 pour la mise à niveau et l'amélioration des stations MT/BT et CHF 40'000 pour les compteurs.

La fortune du Service électrique au 31 décembre 2018 était de **CHF 71'818.91**. Les actifs circulants de **CHF 553'006.37** et les actifs immobilisés de **CHF 1.5 mios** étaient financés à hauteur de **CHF 2.0 mios** par des fonds étrangers, **soit 96.58%**.

### 2.3 Indicateurs financiers

Au niveau des indicateurs financiers déterminés par le Canton du Valais, nous relevons que l'indice 2020 concernant :

- le degré d'autofinancement est bon ;
- la capacité d'autofinancement est très bonne ;

- le taux des amortissements ordinaires est suffisant ;
- l'endettement net par habitant est faible ;
- le taux du volume de la dette brute est très bon.

### **3. Conclusions**

La situation financière de la Municipalité reste saine à court terme, conformément aux ratios des comptes indicateurs financiers de l'Etat du Valais annexés. L'amélioration de la marge d'autofinancement permet de continuer à renouveler de façon importante les infrastructures vieillissantes de la Commune. Toutefois, cette amélioration ne suffira pas pour garantir un équilibre financier sur le long terme.

En effet, le projet de rénovation et d'agrandissement du Centre scolaire de Martigny-Croix qui arrive à son terme a entamé la fortune de la municipalité, ce malgré le fait que le Conseil communal ait respecté les budgets en diminuant le plus possible les dépenses d'investissement et en respectant le crédit d'engagement.

Plusieurs projets régionaux d'importance sont actuellement en cours de réalisation et impactent de façon importante les comptes de la municipalité. On pense notamment aux travaux de sécurisation de la Dranse et de la STEP ainsi que les travaux de réfection des murs en pierres sèches pour plusieurs millions de francs.

De plus, l'Etat du Valais est entrain de revoir son plan de renouvellement et de réfection des routes cantonales. Le tapis de plusieurs routes seront changés entre 2020 et 2021. Notamment le secteur de Planojean en 2020 et la route des Rappes en 2021. Dès lors, la Municipalité va devoir accélérer la remise à niveau des installations de l'eau, de l'épuration et de l'évacuation des eaux dans ces secteurs. Il en va de même pour les services du télé-réseau et de l'électricité.

D'autres investissements importants devront être réalisés dans les 15 prochaines années. On pense notamment aux travaux de construction de l'UAPE et de la bibliothèque dont l'autorisation d'utilisation des pavillons est arrivée à échéance durant l'année 2019 avec une prolongation définitive de 2 ans, soit durant l'année 2021, à la réfection de la route des Bans, du séparatif des eaux claires de Ravoire pour plusieurs millions de francs ainsi que la création des plans de quartier de l'Arbignon, Chez Blondey et du Borgeaud. Au niveau du réseau d'eau, des travaux importants doivent avoir lieu sur les divers réservoirs afin de pouvoir continuer à offrir de l'eau de qualité aux Comberains.

Au vu des travaux à venir et étant donné la situation actuelle de la marge d'autofinancement ordinaire de la Municipalité, sans le retour des concessions CFF qui devrait intervenir au plus tard pour l'année 2027, d'autres mesures devront être prises pour améliorer la situation financière à long terme de la Municipalité.

C'est pourquoi le Conseil communal a avancé dans l'étude de la valorisation du Service électrique et du Service du télé-réseau. Les expertises du réseau électrique et du télé-réseau ont été effectuées. Une présentation du projet aura lieu au printemps 2020. Il est relevé que l'intégration dans cette structure est bénéfique pour les citoyens au niveau de la proximité, de la qualité des services, de l'intégration dans un réseau de plaine, de l'importance du nombre de clients finaux, du maintien d'un tarif avantageux par rapport autres réseaux environnants.

Cette valorisation permettrait d'augmenter la fortune de la Municipalité et de réduire l'endettement de cette dernière.

Parallèlement à cette mesure, le Conseil communal a décidé de procéder à la révision de son Plan Directeur, ce afin de pouvoir envisager toutes les mesures de développement qui pourraient permettre à la Municipalité de développer des pistes afin d'augmenter ses recettes dans le futur.

Enfin, il s'agira de prioriser les investissements en fonction des moyens disponibles et de leur degré de nécessité.

Ces diverses mesures permettront d'absorber les augmentations du ménage communal général et de ne pas épuiser de façon trop rapide la fortune communale, tout en pouvant continuer à investir raisonnablement sur le territoire de notre commune.

Nous profitons de l'occasion qui nous est offerte pour vous remercier, Chères Citoyennes, Chers Citoyens, de votre collaboration et de la confiance que vous nous témoignez. Soyez assurés de notre motivation à vous garantir un service et des prestations de qualité et de continuer à répondre à vos attentes.

Nous tenons à remercier tous les membres des diverses commissions communales pour leur précieux soutien et leur bonne collaboration ainsi que tout le personnel communal pour l'excellent travail effectué en 2019.

**Le Conseil communal**

**COMPTES**

**DE**

**FONCTIONNEMENT**

**2020**

Compte	Désignation	Budget 2020		Budget 2019		Comptes 2018	
		Charges	Revenus	Charges	Revenus	Charges	Revenus
<b>0</b>	<b>ADMINISTRATION GENERALE</b>	<b>1,145,500.00</b>	<b>130,000.00</b>	<b>1,101,500.00</b>	<b>136,500.00</b>	<b>1,056,972.17</b>	<b>120,162.10</b>
<b>01</b>	<b>LEGISLATIF ET EXECUTIF</b>	<b>217,500.00</b>	<b>1,000.00</b>	<b>210,500.00</b>	<b>1,000.00</b>	<b>202,587.13</b>	<b>1,533.50</b>
<b>011</b>	<b>LEGISLATIF</b>	<b>14,000.00</b>		<b>15,000.00</b>		<b>10,999.45</b>	
011.30	CHARGES DE PERSONNEL	7,500.00		8,500.00		6,833.75	
011.300.00	Bureaux de vote et élections	7,000.00		7,500.00		6,417.50	
011.300.10	Assemblées primaires	500.00		1,000.00		416.25	
011.31	BIENS ET SERVICES	6,500.00		6,500.00		4,165.70	
011.313.20	Matériel et frais mise sous pli	500.00		500.00		465.70	
011.318.20	Frais postaux	6,000.00		6,000.00		3,700.00	
<b>012</b>	<b>EXECUTIF</b>	<b>203,500.00</b>	<b>1,000.00</b>	<b>195,500.00</b>	<b>1,000.00</b>	<b>191,587.68</b>	<b>1,533.50</b>
012.30	CHARGES DE PERSONNEL	183,500.00		178,500.00		168,221.72	
012.300.00	Autorités	164,500.00		160,000.00		147,768.15	
012.303.0	Charges sociales	18,500.00		18,000.00		20,453.57	
012.309.00	Formation et perfectionnement	500.00		500.00			
012.31	BIENS ET SERVICES	20,000.00		17,000.00		23,365.96	
012.317.00	Frais de déplacements et débours	20,000.00		17,000.00		15,151.00	
012.318.30	Autre frais et divers					8,214.96	
012.43	CONTRIBUTIONS DE TIERS						533.50
012.436.00	Rbt salaires, APG, jetons stes						533.50
012.45	PARTICIPATIONS DE COLLECT. PUBLIQUES		1,000.00		1,000.00		1,000.00
012.452.10	Participation Conseiller pour Bourgeoise		1,000.00		1,000.00		1,000.00
<b>02</b>	<b>ADMINISTRATION GENERALE</b>	<b>784,500.00</b>	<b>21,000.00</b>	<b>765,000.00</b>	<b>23,000.00</b>	<b>757,958.12</b>	<b>21,428.60</b>
<b>020</b>	<b>ADMIN. FINANCES ET CONTRIBUTIONS</b>	<b>27,500.00</b>	<b>6,000.00</b>	<b>28,000.00</b>	<b>6,000.00</b>	<b>28,458.60</b>	<b>5,447.20</b>
020.30	CHARGES DE PERSONNEL	1,500.00		1,500.00		1,241.00	
020.300.00	Commission des finances	1,500.00		1,500.00		1,241.00	
020.31	BIENS ET SERVICES	26,000.00		26,500.00		27,217.60	
020.310.00	Matériel de bureau et imprimés	3,000.00		3,000.00		3,000.00	
020.318.00	Frais fiduciaire	8,000.00		8,500.00		7,646.70	
020.318.10	Frais d'encaissements	15,000.00		15,000.00		16,570.90	
020.43	CONTRIBUTIONS DE TIERS		6,000.00		6,000.00		5,447.20
020.431.10	Tâches facultatives s/contributions		1,500.00		1,500.00		1,477.00
020.431.20	Rmbt frais de poursuites		4,500.00		4,500.00		3,970.20
<b>029</b>	<b>ADMIN. GENERALE ET DIVERS</b>	<b>757,000.00</b>	<b>15,000.00</b>	<b>737,000.00</b>	<b>17,000.00</b>	<b>729,499.52</b>	<b>15,981.40</b>
029.30	CHARGES DE PERSONNEL	402,000.00		406,000.00		409,915.79	
029.301.00	Personnel de bureau	339,000.00		343,500.00		350,625.85	
029.303.0	Charges sociales	62,500.00		62,000.00		59,020.69	
029.309.00	Formation et perfectionnement	500.00		500.00		269.25	
029.31	BIENS ET SERVICES	343,000.00		321,000.00		308,065.78	
029.310.00	Fournitures bureau, journaux, B.O.	5,500.00		5,500.00		6,477.65	
029.310.10	Imprimés : Revue-règlements	3,000.00		3,000.00		2,724.85	
029.310.20	Publications, journaux et annonces	7,500.00		2,500.00		7,937.29	
029.311.00	Mobilier & machines de bureau	1,000.00		1,000.00			
029.311.10	Parc informatique - maintenance et licences	29,000.00		29,000.00		31,077.95	
029.315.00	Photocopies + entretien copieurs	7,000.00		7,000.00		6,139.10	
029.315.10	Entretien mobilier-machines bureau	1,000.00		1,000.00			
029.317.00	Frais de réceptions et représentations	42,500.00		22,500.00		18,370.20	
029.317.10	Frais de déplacements	1,000.00		1,500.00		879.20	
029.317.20	Cadeaux aux nonagénaires et jubilaires, nouveaux citoyens	5,500.00		5,500.00		2,990.80	
029.318.00	Taxe au sac	500.00		500.00		112.15	
029.318.01	Frais administratifs et juridiques	153,500.00		153,500.00		153,224.00	
029.318.10	Frais du CCP	5,500.00		6,500.00		5,126.66	
029.318.20	Frais postaux	19,500.00		19,500.00		19,243.30	
029.318.30	Frais de téléphone et concessions	3,000.00		3,000.00		3,007.83	
029.318.40	Assurances et RC	42,500.00		43,500.00		42,001.80	
029.318.50	Frais d'actes et expertises	11,000.00		12,000.00		4,012.45	
029.319.02	Cotisations et subsides aux sociétés et associations	4,500.00		4,000.00		4,740.55	
029.33	AMORTISSEMENTS COMPTABLES	12,000.00		10,000.00		11,517.95	
029.331.00	Amortissement ordinaire-patrimoine admin.	12,000.00		10,000.00		11,517.95	

Compte	Désignation	Budget 2020		Budget 2019		Comptes 2018	
		Charges	Revenus	Charges	Revenus	Charges	Revenus
029.43	CONTRIBUTIONS DE TIERS		5,000.00		7,000.00		5,981.40
029.431.00	Emoluments divers		5,000.00		5,000.00		5,203.70
029.436.10	Rmbt de salaires, APG				2,000.00		777.70
029.45	PARTICIPATIONS DE COLLECTIVITES PUBLIQUES		10,000.00		10,000.00		10,000.00
029.452.00	Gestion administrative SE		8,000.00		8,000.00		8,000.00
029.452.10	Gestion administrative Bourgeoisie		2,000.00		2,000.00		2,000.00
<b>09</b>	<b>BATIMENTS ADMINISTRATIFS</b>	<b>143,500.00</b>	<b>108,000.00</b>	<b>126,000.00</b>	<b>112,500.00</b>	<b>96,426.92</b>	<b>97,200.00</b>
<b>090</b>	<b>BATIMENTS ADMINISTRATIFS ET COMMUNAUX</b>	<b>143,500.00</b>	<b>108,000.00</b>	<b>126,000.00</b>	<b>112,500.00</b>	<b>96,426.92</b>	<b>97,200.00</b>
090.30	CHARGES DE PERSONNEL	44,000.00		42,000.00		37,748.83	
090.301.00	Conciergerie bâtiments communaux	36,000.00		33,500.00		30,694.35	
090.301.02	Architecte conseil	2,000.00		3,000.00		1,845.00	
090.303.0	Charges sociales	6,000.00		5,500.00		5,209.48	
090.31	BIENS ET SERVICES	18,000.00		17,500.00		19,115.50	
090.312.00	Electricité et chauffage bâtiment	8,500.00		8,000.00		8,028.85	
090.313.00	Produits de nettoyage et entretien	1,000.00		1,000.00		1,265.55	
090.314.00	Entretien & rénovation d'immeubles	8,000.00		8,000.00		9,708.95	
090.318.00	Taxe au sac	500.00		500.00		112.15	
090.33	AMORTISSEMENTS COMPTABLES	81,500.00		66,500.00		39,562.59	
090.331.00	Amortissement ordinaire-patrimoine admin.	81,500.00		66,500.00		39,562.59	
090.42	REVENUS DES BIENS		24,000.00		28,500.00		13,200.00
090.427.00	Loyers appartements		24,000.00		28,500.00		13,200.00
090.490.01	Loyers crèche-garderie		84,000.00		84,000.00		84,000.00

Compte	Désignation	Budget 2020		Budget 2019		Comptes 2018	
		Charges	Revenus	Charges	Revenus	Charges	Revenus
<b>1</b>	<b>SECURITE PUBLIQUE</b>	<b>359,000.00</b>	<b>136,000.00</b>	<b>340,000.00</b>	<b>112,500.00</b>	<b>322,970.73</b>	<b>158,104.08</b>
<b>10</b>	<b>PROTECTION JURIDIQUE</b>	<b>70,000.00</b>	<b>56,000.00</b>	<b>59,000.00</b>	<b>57,000.00</b>	<b>59,508.73</b>	<b>56,236.15</b>
<b>100</b>	<b>CADASTRE, POIDS ET MESURES</b>	<b>54,500.00</b>	<b>21,500.00</b>	<b>43,500.00</b>	<b>22,000.00</b>	<b>43,578.88</b>	<b>21,394.05</b>
100.30	CHARGES DE PERSONNEL	7,500.00		7,500.00		7,506.40	
100.300.00	Commission cadastrale de taxation	500.00		500.00		256.05	
100.301.00	Teneur du cadastre et substitut	6,500.00		6,500.00		6,444.70	
100.303.0	Charges sociales	500.00		500.00		805.65	
100.31	BIENS ET SERVICES	35,500.00		31,500.00		31,762.48	
100.310.00	Matériel de bureau, imprimés	1,000.00		1,000.00		1,052.54	
100.311.00	Mobilier & machines de bureau	500.00		500.00			
100.311.10	Parc informatique - maintenance et licences	5,500.00		3,000.00		5,369.65	
100.317.00	Frais déplacement - représentations	500.00		500.00		200.00	
100.318.30	Frais de téléphone et concessions	500.00		500.00		655.09	
100.318.31	Frais de cadastre, levée de bâtiments	1,000.00		1,000.00		831.60	
100.318.33	Levée de bâtiments	21,000.00		19,500.00		16,134.95	
100.318.35	Mise à jour et hébergement SIT	4,500.00		4,500.00		6,041.05	
100.318.50	Frais de mensurations	1,000.00		1,000.00		3,140.80	
100.33	AMORTISSEMENTS COMPTABLES	9,000.00		2,000.00		1,840.00	
100.331.00	Amortissement ordinaire-patrimoine admin.	9,000.00		2,000.00		1,840.00	
100.35	PARTICIPATIONS A COLLECT. PUBLIQUES	2,500.00		2,500.00		2,470.00	
100.352.00	Participations frais du Registre Foncier	2,500.00		2,500.00		2,470.00	
100.43	CONTRIBUTIONS DE TIERS		21,500.00		22,000.00		21,394.05
100.431.00	Mutations et attestations		13,000.00		13,000.00		12,644.05
100.431.10	Levée de bâtiments		8,500.00		9,000.00		8,750.00
<b>101</b>	<b>JUSTICE DIVERS</b>	<b>500.00</b>	<b>1,000.00</b>	<b>500.00</b>	<b>1,000.00</b>	<b>449.10</b>	<b>1,730.60</b>
101.31	BIENS ET SERVICES	500.00		500.00		449.10	
101.318.10	Frais de publications	500.00		500.00		449.10	
101.41	PATENTES ET CONCESSIONS		500.00		500.00		400.00
101.410.00	Patentes commerces et automates		500.00		500.00		400.00
101.43	CONTRIBUTIONS DE TIERS		500.00		500.00		1,330.60
101.431.06	Taxe prolongation ouverture café, bal, loto		500.00		500.00		1,330.60
<b>102</b>	<b>CONTROLE DE L'HABITANT ET DES ETRANGERS</b>	<b>15,000.00</b>	<b>33,500.00</b>	<b>15,000.00</b>	<b>34,000.00</b>	<b>15,480.75</b>	<b>33,111.50</b>
102.31	BIENS ET SERVICES	1,500.00		1,500.00		1,530.00	
102.310.00	Matériel de bureau	500.00		500.00		530.00	
102.318.20	Frais postaux	500.00		500.00		500.00	
102.318.30	Frais de téléphone	500.00		500.00		500.00	
102.35	PARTICIPATIONS A DES COLLECTIVITES PUBLIQUES	13,500.00		13,500.00		13,950.75	
102.351.00	Part.cantonale sur pièces d'identités	5,500.00		5,500.00		5,232.50	
102.351.10	Part. cantonale sur permis de séjour	8,000.00		8,000.00		8,718.25	
102.43	CONTRIBUTIONS DE TIERS		33,500.00		34,000.00		33,111.50
102.431.00	Permis de séjour et d'établissement		14,000.00		14,000.00		14,939.50
102.431.06	Emoluments divers (attestations)		11,000.00		11,500.00		9,703.00
102.431.10	Pièces d'identité suisses		8,500.00		8,500.00		8,469.00
<b>11</b>	<b>POLICE</b>	<b>51,000.00</b>	<b>33,500.00</b>	<b>45,000.00</b>	<b>12,500.00</b>	<b>45,505.80</b>	<b>50,552.08</b>
<b>113</b>	<b>SERVICE DE POLICE</b>	<b>51,000.00</b>	<b>33,500.00</b>	<b>45,000.00</b>	<b>12,500.00</b>	<b>45,505.80</b>	<b>50,552.08</b>
113.30	CHARGES DE PERSONNEL	32,000.00		37,500.00		20,033.60	
113.300.00	Commission de la sécurité	1,000.00		500.00		976.00	
113.301.00	Agent de police	26,000.00		23,000.00		15,862.95	
113.303.0	Charges sociales	4,000.00		3,500.00		2,883.50	
113.306.00	Vêtements de fonction	500.00		500.00		311.15	
113.309.00	Frais de formation-perfection.	500.00		10,000.00			
113.31	BIENS ET SERVICES	15,500.00		3,500.00		23,653.75	
113.317.00	Frais déplacement et débours	2,500.00		2,500.00		2,985.15	
113.318.00	Surveillance des lieux publics	500.00		500.00			
113.318.10	Frais nouveau règlement de police	500.00					
113.318.30	Frais de téléphone	500.00		500.00		600.00	
113.318.35	Frais abonnement radio	500.00					

Compte	Désignation	Budget 2020		Budget 2019		Comptes 2018	
		Charges	Revenus	Charges	Revenus	Charges	Revenus
113.318.50	Tribunal de police	11,000.00				20,068.60	
113.33	AMORTISSEMENTS COMPTABLES	500.00		500.00		1,818.45	
113.331.00	Amortissement ordinaire-patrimoine admin.	500.00		500.00		218.45	
113.332.00	Amortissement compl.-patrimoine admin.					1,600.00	
113.35	PARTICIPATION A COLLECTIVITES PUBLIQUES	3,000.00		3,500.00			
113.351.00	Système Polycor	2,500.00		2,500.00			
113.352.00	Police intercommunale/cantonale	500.00		1,000.00			
113.43	CONTRIBUTIONS DE TIERS		33,500.00		12,500.00		50,552.08
113.435.00	Vignettes parkings		6,000.00		6,500.00		6,075.90
113.436.00	Rbt salaires, APG						169.80
113.437.00	Amendes		2,000.00		6,000.00		5,010.00
113.438.00	Recettes Tribunal de Police		25,500.00				39,296.38
<b>12</b>	<b>JUSTICE</b>	<b>130,500.00</b>	<b>10,500.00</b>	<b>126,500.00</b>	<b>10,500.00</b>	<b>113,996.91</b>	<b>9,276.05</b>
<b>120</b>	<b>JUGE DE COMMUNE</b>	<b>13,000.00</b>	<b>10,500.00</b>	<b>14,000.00</b>	<b>10,500.00</b>	<b>11,657.56</b>	<b>9,276.05</b>
120.30	CHARGES DE PERSONNEL	10,500.00		11,500.00		9,324.96	
120.301.00	Juge et Vice-juge	10,000.00		10,500.00		9,175.45	
120.303.0	Charges sociales	500.00		1,000.00		149.51	
120.31	BIENS ET SERVICES	2,500.00		2,500.00		2,332.60	
120.310.00	Matériel de bureau, imprimés	500.00		500.00		432.00	
120.317.00	Frais déplacements	500.00		500.00		500.00	
120.318.20	Frais postaux et téléphone	1,500.00		1,500.00		1,400.60	
120.43	CONTRIBUTIONS DE TIERS		10,500.00		10,500.00		9,276.05
120.431.00	Recettes et émoluments divers		10,500.00		10,500.00		9,276.05
<b>121</b>	<b>JUGE DE DISTRICT</b>	<b>7,000.00</b>		<b>6,500.00</b>		<b>7,022.35</b>	
121.35	PARTICIPATIONS A COLLECT. PUBLIQUES	7,000.00		6,500.00		7,022.35	
121.352.00	Participation frais du Tribunal de District	7,000.00		6,500.00		7,022.35	
<b>122</b>	<b>CHAMBRE PUPILLAIRE</b>	<b>110,500.00</b>		<b>106,000.00</b>		<b>95,317.00</b>	
122.31	BIENS ET SERVICES	18,500.00		18,000.00		19,600.00	
122.318.60	Rémunération tutelle	18,500.00		18,000.00		19,600.00	
122.35	PARTICIPATIONS A COLLECT. PUBLIQUES	92,000.00		88,000.00		75,717.00	
122.352.00	Service tutélaire intercommunal	92,000.00		88,000.00		75,717.00	
<b>14</b>	<b>POLICE DU FEU</b>	<b>87,500.00</b>	<b>27,500.00</b>	<b>90,500.00</b>	<b>27,000.00</b>	<b>90,136.64</b>	<b>32,036.35</b>
<b>140</b>	<b>POLICE DU FEU</b>	<b>87,500.00</b>	<b>27,500.00</b>	<b>90,500.00</b>	<b>27,000.00</b>	<b>90,136.64</b>	<b>32,036.35</b>
140.30	CHARGES DE PERSONNEL	22,000.00		22,000.00		42,297.20	
140.301.00	Responsable service du feu et chargé de sécurité	22,000.00		22,000.00		20,080.60	
140.301.30	Corps SP-indemnité et solde					22,216.60	
140.31	BIENS ET SERVICES	12,000.00		7,500.00		22,537.61	
140.310.00	Matériel de bureau					500.00	
140.311.10	Equipement et matériel SP					4,346.60	
140.312.00	Electricité et chauffage bâtiment	500.00		1,000.00			
140.314.00	Entretien & rénovation d'immeubles	500.00		500.00		500.00	
140.314.10	Contrôle sécurité bâtiments publics	4,000.00		1,000.00		4,620.40	
140.315.20	Entretien, essence, impôts véhicules	7,000.00		5,000.00		6,795.46	
140.316.00	Radio et SMTP					1,397.90	
140.317.00	Frais de réception et représentation					1,402.50	
140.318.10	Interventions pour sinistres					1,775.00	
140.318.30	Frais de téléphone					543.45	
140.319.02	Cotisations diverses					656.30	
140.33	AMORTISSEMENTS COMPTABLES	4,000.00		3,000.00		1,821.83	
140.331.00	Amortissement ordinaire-patrimoine admin.	4,000.00		3,000.00		1,821.83	
140.35	PARTICIPATIONS A COLLECT. PUBLIQUES	49,500.00		58,000.00		23,480.00	
140.351.00	e-Alarme - Système d'alarme (Etat Vs)					240.00	
140.352.00	Centre de Secours Incendie - Martigny	49,500.00		58,000.00		23,240.00	
140.43	CONTRIBUTIONS DE TIERS		27,500.00		27,000.00		32,036.35



Compte	Désignation	Budget 2020		Budget 2019		Comptes 2018	
		Charges	Revenus	Charges	Revenus	Charges	Revenus
140.430.00	Taxe d'exemption du service du feu		27,500.00		27,000.00		29,760.35
140.434.00	Interventions						2,276.00
<b>16</b>	<b>PROTECTION DE LA POPULATION ET DES BIENS CULTURELS</b>	<b>20,000.00</b>	<b>8,500.00</b>	<b>19,000.00</b>	<b>5,500.00</b>	<b>13,822.65</b>	<b>10,003.45</b>
<b>160</b>	<b>PROTECTION CIVILE</b>	<b>3,500.00</b>	<b>2,500.00</b>	<b>4,000.00</b>	<b>2,500.00</b>	<b>879.90</b>	<b>2,550.00</b>
160.31	BIENS ET SERVICES	3,000.00		4,000.00		879.90	
160.310.00	Fournitures bureau - petit matériel	500.00		500.00		500.00	
160.311.10	Equipements	500.00		1,000.00			
160.312.00	Contrôle abris PC	1,000.00		1,000.00			
160.312.10	Frais d'électricité	500.00		1,000.00		256.95	
160.314.00	Entretien & rénovation abris PC	500.00		500.00			
160.318.30	Frais de téléphone et concessions					122.95	
160.33	AMORTISSEMENTS COMPTABLES	500.00					
160.331.00	Amortissement ordinaire-patrimoine admin.	500.00					
160.42	REVENUS DE BIENS		2,500.00		2,500.00		2,550.00
160.427.00	Location abris PC & subv. PCI		2,500.00		2,500.00		2,550.00
<b>161</b>	<b>PROTECTION DE LA POPULATION</b>	<b>16,500.00</b>	<b>6,000.00</b>	<b>15,000.00</b>	<b>3,000.00</b>	<b>12,942.75</b>	<b>7,453.45</b>
161.30	CHARGES DE PERSONNEL	11,000.00		9,000.00		9,615.25	
161.301.01	Personnel de l'Etat Major	3,000.00		3,000.00		2,610.00	
161.303.0	Charges sociales	500.00		500.00			
161.307.00	Frais de formation, perfection. EM	2,500.00		2,500.00			
161.308.00	Colonne de secours	5,000.00		3,000.00		7,005.25	
161.31	BIENS ET SERVICES	5,500.00		6,000.00		1,827.50	
161.310.00	Contrôle et entretien des sirènes	1,000.00		1,000.00		347.55	
161.310.20	Système évacuation et infos voisinage	500.00		500.00			
161.310.40	Acquisitions de matériel	1,000.00		1,000.00		12.45	
161.312.00	Electricité et chauffage bâtiment	1,500.00		2,000.00		1,467.50	
161.314.10	Système annonce météo GPS	1,000.00		1,000.00			
161.317.10	Frais de déplacements	500.00		500.00			
161.33	AMORTISSEMENTS COMPTABLES					1,500.00	
161.331.00	Amortissement ordinaire-patrimoine admin.					200.00	
161.332.00	Amortissement compl.-patrimoine admin.					1,300.00	
161.43	CONTRIBUTIONS DE TIERS		3,000.00				4,296.95
161.439.00	Colonne de secours		3,000.00				4,296.95
161.45	PARTICIPATIONS DE COLLECT. PUBLIQUES		3,000.00		3,000.00		3,156.50
161.451.10	Participation Commune Bovernier		3,000.00		3,000.00		3,156.50

Compte	Désignation	Budget 2020		Budget 2019		Comptes 2018	
		Charges	Revenus	Charges	Revenus	Charges	Revenus
<b>2</b>	<b>ENSEIGNEMENT ET FORMATION</b>	<b>2,618,500.00</b>	<b>56,000.00</b>	<b>2,711,000.00</b>	<b>57,000.00</b>	<b>2,448,681.73</b>	<b>45,810.90</b>
<b>21</b>	<b>ECOLE PUBLIQUE OBLIGATOIRE</b>	<b>2,561,500.00</b>	<b>41,500.00</b>	<b>2,652,500.00</b>	<b>42,500.00</b>	<b>2,372,876.38</b>	<b>32,519.85</b>
<b>210</b>	<b>ECOLE ENFANTINE ET PRIMAIRE</b>	<b>2,004,500.00</b>	<b>18,000.00</b>	<b>2,098,000.00</b>	<b>5,500.00</b>	<b>1,830,937.77</b>	<b>7,285.55</b>
210.30	CHARGES DE PERSONNEL	193,500.00		174,500.00		187,984.28	
210.301.20	Conciergerie & entr. bât. scolaires	50,500.00		45,500.00		40,681.70	
210.301.30	Transport scolaire	63,500.00		56,500.00		62,280.75	
210.301.40	Charges sociales	21,500.00		19,000.00		19,432.43	
210.301.50	Déménagement Centre scolaire					7,593.10	
210.302.05	Directeur école primaire	43,500.00		43,000.00		43,268.00	
210.302.10	Sécurisation passages piétons et charges sociales	14,500.00		10,500.00		14,728.30	
210.31	BIENS ET SERVICES	222,500.00		220,000.00		220,417.10	
210.310.00	Matériel et fournitures scolaires	28,000.00		39,000.00		23,889.60	
210.310.10	Petites fournitures affaires scolaires	1,500.00		1,000.00		1,040.35	
210.311.00	Achat et entretien mobilier & machines	2,000.00		2,000.00			
210.311.10	Parc informatique - maintenance	3,500.00		2,500.00		3,608.00	
210.312.00	Frais de chauffage et électricité	37,500.00		48,500.00		24,298.65	
210.313.00	Produits entretien+contrat sanitaires	8,500.00		5,500.00		9,976.29	
210.314.00	Entretien & rénovation d'immeubles	13,000.00		500.00		3,062.55	
210.314.58	Maintenance et rénovation installations sportives	3,500.00		2,500.00			
210.315.10	Photocopies + entretien copieurs	10,500.00		11,500.00		9,876.36	
210.315.20	Entretien véhicules	8,500.00		8,500.00		6,627.05	
210.315.25	Essence véhicules	7,500.00		7,500.00		7,532.55	
210.315.30	Impôts, assurances véhicules	5,000.00		6,000.00		4,891.80	
210.315.35	Formation chauffeurs	1,000.00		500.00		8,153.50	
210.317.00	Frais réceptions et représentations	3,000.00		3,500.00		4,039.35	
210.318.00	Taxe au sac	500.00		1,000.00		276.80	
210.318.10	Frais de transports	37,000.00		38,000.00		68,838.30	
210.318.20	Activité sportives et culturelles	49,500.00		40,000.00		41,936.85	
210.318.30	Frais de téléphone et concessions	1,500.00		1,000.00		1,819.10	
210.318.50	Cours de sensibilisation	500.00		500.00		550.00	
210.318.60	Echanges linguistiques	500.00		500.00			
210.33	AMORTISSEMENTS COMPTABLES	870,000.00		961,000.00		703,566.99	
210.331.00	Amortissement ordinaire-patrimoine admin.	870,000.00		961,000.00		703,566.99	
210.36	SUBVENTIONS ACCORDEES	718,500.00		742,500.00		718,969.40	
210.361.10	Participation aux frais de scolarité des élèves EE et EP	718,500.00		715,000.00		692,269.40	
210.362.00	Participation aux frais de scolarité (Commune)			27,500.00		26,700.00	
210.43	CONTRIBUTIONS DE TIERS						3,890.55
210.436.10	Rbt de salaires (APG. maladie) (Etat VS)						3,890.55
210.46	SUBVENTIONS ACQUISES		18,000.00		5,500.00		3,395.00
210.461.00	Transport des élèves						100.00
210.461.20	Subv. degré primaire (Etat VS)		17,500.00		5,000.00		3,295.00
210.461.50	Subvention échange linguistiques (Etat VS)		500.00		500.00		
<b>211</b>	<b>CYCLE D'ORIENTATION</b>	<b>528,500.00</b>	<b>13,500.00</b>	<b>524,500.00</b>	<b>26,500.00</b>	<b>517,231.41</b>	<b>16,464.55</b>
211.31	BIENS ET SERVICES	13,000.00		26,500.00		12,936.95	
211.318.10	Transport des élèves, cars postaux	13,000.00		26,500.00		12,786.95	
211.318.20	Activité sportives et culturelles					150.00	
211.33	AMORTISSEMENTS COMPTABLES	16,000.00		16,000.00		17,415.10	
211.331.00	Amortissement ordinaire-patrimoine admin.	16,000.00		16,000.00		17,415.10	
211.35	PARTICIPATIONS A COLLECT. PUBLIQUES	294,000.00		297,000.00		301,566.96	
211.352.10	Frais exploitation du CO	291,500.00		294,500.00		299,463.25	
211.352.20	Location CIO	2,500.00		2,500.00		2,103.71	
211.36	SUBVENTIONS ACCORDEES	205,500.00		185,000.00		185,312.40	
211.361.00	Frais de repas des élèves					6,336.00	
211.361.10	Contribution communale pour les élèves du CO (Etat VS)	205,500.00		185,000.00		178,976.40	
211.46	SUBVENTIONS ACQUISES		13,500.00		26,500.00		16,464.55
211.461.00	Transport des élèves		13,500.00		26,500.00		12,778.95
211.461.10	Repas des élèves						3,685.60
<b>213</b>	<b>ECOLE SUPERIEURE DE COMMERCE, COLLEGES</b>	<b>20,500.00</b>	<b>10,000.00</b>	<b>21,500.00</b>	<b>10,500.00</b>	<b>18,592.50</b>	<b>8,769.75</b>
213.36	SUBVENTIONS ACCORDEES	20,500.00		21,500.00		18,592.50	

Compte	Désignation	Budget 2020		Budget 2019		Comptes 2018	
		Charges	Revenus	Charges	Revenus	Charges	Revenus
213.364.00	Frais de transport pour les étudiants	20,500.00		21,500.00		18,592.50	
213.46	SUBVENTIONS ACQUISES		10,000.00		10,500.00		8,769.75
213.461.00	Participation du Canton pour frais transport des étudiants		10,000.00		10,500.00		8,769.75
<b>215</b>	<b>ACTIVITES CREATRICES MANUELLES ET TEXTILES</b>	<b>8,000.00</b>		<b>8,500.00</b>		<b>6,114.70</b>	
215.31	BIENS ET SERVICES	8,000.00		8,500.00		6,114.70	
215.310.00	Fournitures et matériel	7,000.00		7,000.00		3,563.50	
215.311.00	Mobilier & machines	1,000.00		1,500.00		2,551.20	
<b>22</b>	<b>ECOLEES SPECIALISEES</b>	<b>20,500.00</b>		<b>20,500.00</b>		<b>40,526.15</b>	
<b>220</b>	<b>ECOLEES SPECIALISEES</b>	<b>20,500.00</b>		<b>20,500.00</b>		<b>40,526.15</b>	
220.35	PARTICIPATIONS A COLLECT. PUBLIQUES					938.00	
220.351.00	Ecoles spécialisées					938.00	
220.36	SUBVENTIONS ACCORDEES	20,500.00		20,500.00		39,588.15	
220.361.10	Frais de transport des élèves en sit. de handicap (Etat VS)	13,500.00		13,500.00		26,114.95	
220.361.30	Enseignement et thérapie en institution scolaire spécialisée	7,000.00		7,000.00		13,473.20	
<b>23</b>	<b>FORMATION PROFESSIONNELLE</b>	<b>34,000.00</b>	<b>14,500.00</b>	<b>34,500.00</b>	<b>14,500.00</b>	<b>28,918.85</b>	<b>13,291.05</b>
<b>230</b>	<b>FORMATION PROFESSIONNELLE</b>	<b>4,500.00</b>		<b>5,000.00</b>		<b>2,240.50</b>	
230.30	CHARGES DE PERSONNEL	500.00		500.00		285.50	
230.300.00	Commission des apprentis	500.00		500.00		285.50	
230.31	BIENS ET SERVICES	4,000.00		4,500.00		1,955.00	
230.318.10	Cours d'appui pour apprentis	1,500.00		1,500.00		1,755.00	
230.319.10	Cadeaux aux diplômés	2,500.00		3,000.00		200.00	
<b>239</b>	<b>AUTRES TÂCHES LIEES A LA FORMATION PROFESSIONNELLE</b>	<b>29,500.00</b>	<b>14,500.00</b>	<b>29,500.00</b>	<b>14,500.00</b>	<b>26,678.35</b>	<b>13,291.05</b>
239.36	SUBVENTIONS ACCORDEES	29,500.00		29,500.00		26,678.35	
239.364.00	Frais de transport pour les apprentis	29,500.00		29,500.00		26,678.35	
239.46	SUBVENTIONS		14,500.00		14,500.00		13,291.05
239.461.00	Participation du Canton pour les frais des transports		14,500.00		14,500.00		13,291.05
<b>29</b>	<b>AUTRES TACHES D'ENSEIGNEMENT</b>	<b>2,500.00</b>		<b>3,500.00</b>		<b>6,360.35</b>	
<b>290</b>	<b>ADMINISTRATION</b>	<b>2,500.00</b>		<b>3,500.00</b>		<b>6,360.35</b>	
290.30	CHARGES DE PERSONNEL	1,500.00		2,500.00		5,360.35	
290.300.00	Commission scolaire	1,500.00		2,000.00		1,487.00	
290.301.00	Commission agrandissement centre scolaire			500.00		3,873.35	
290.31	BIENS ET SERVICES	1,000.00		1,000.00		1,000.00	
290.310.00	Publications, journaux et annonces	500.00		500.00		500.00	
290.317.00	Frais réceptions et représentations	500.00		500.00		500.00	

Compte	Désignation	Budget 2020		Budget 2019		Comptes 2018	
		Charges	Revenus	Charges	Revenus	Charges	Revenus
<b>3</b>	<b>CULTURE, LOISIRS ET CULTE</b>	<b>446,000.00</b>	<b>30,000.00</b>	<b>464,000.00</b>	<b>25,500.00</b>	<b>420,709.73</b>	<b>27,372.75</b>
<b>30</b>	<b>ENCOURAGEMENT A LA CULTURE</b>	<b>155,000.00</b>	<b>8,500.00</b>	<b>173,000.00</b>	<b>8,500.00</b>	<b>196,085.48</b>	<b>11,492.75</b>
<b>300</b>	<b>BIBLIOTHEQUE</b>	<b>100,000.00</b>	<b>8,500.00</b>	<b>91,500.00</b>	<b>8,500.00</b>	<b>149,753.73</b>	<b>10,452.75</b>
300.30	CHARGES DE PERSONNEL	57,000.00		43,000.00		49,010.55	
300.301.00	Bibliothécaires	47,500.00		35,500.00		38,806.40	
300.301.02	Conciergerie & entr. bât.					2,550.90	
300.303.0	Charges sociales	8,500.00		6,500.00		5,714.65	
300.309.00	Formation et perfectionnement	1,000.00		1,000.00		1,938.60	
300.31	BIENS ET SERVICES	32,500.00		31,500.00		26,664.13	
300.310.00	Cotisations annuelles et abonnements	5,000.00		4,500.00		3,592.95	
300.310.10	Fournitures et matériel bureaux	3,000.00		3,000.00		3,634.25	
300.310.20	Achats livres et matériel	13,000.00		13,000.00		11,660.67	
300.310.40	Animations et divers	3,500.00		3,500.00		1,560.00	
300.311.00	Mobilier & machines	2,000.00		2,000.00		505.55	
300.312.00	Electricité	1,000.00		1,000.00		1,808.75	
300.314.00	Maintenance & rénovation des locaux	500.00		500.00			
300.315.00	Entretien mobilier & machines	500.00		500.00			
300.315.10	Entretien copieur-photocopies	1,500.00		1,500.00		1,637.19	
300.316.00	Contrat sanitaire	1,000.00		1,000.00		875.36	
300.317.00	Frais de déplacement et de représentations	500.00		500.00		414.60	
300.318.80	Frais de téléphone et concessions	1,000.00		500.00		974.81	
300.33	AMORTISSEMENTS COMPTABLES	10,500.00		17,000.00		74,079.05	
300.331.00	Amortissement ordinaire-patrimoine admin.	10,500.00		17,000.00		18,479.05	
300.332.00	Amortissement compl.-patrimoine admin.					55,600.00	
300.43	CONTRIBUTIONS DE TIERS		500.00		500.00		3,304.75
300.436.00	Rbt salaires, APG, jetons stes						3,179.00
300.437.00	Recettes diverses		500.00		500.00		125.75
300.46	SUBVENTIONS ACQUISES		8,000.00		8,000.00		7,148.00
300.461.00	Gestion de la bibliothèque		8,000.00		8,000.00		7,148.00
<b>303</b>	<b>SOCIETES LOCALES</b>	<b>33,500.00</b>		<b>32,500.00</b>		<b>26,367.85</b>	
303.31	BIENS ET SERVICES	500.00		500.00		194.85	
303.312.00	Consommation électrique "La Comberintze"	500.00		500.00		194.85	
303.36	SUBVENTIONS ACCORDEES	33,000.00		32,000.00		26,173.00	
303.365.00	Sociétés et associations communales	26,500.00		25,500.00		20,453.00	
303.365.10	Sociétés et associations régionales et cantonales	6,500.00		6,500.00		5,720.00	
<b>309</b>	<b>AUTRES TACHES CULTURELLES</b>	<b>21,500.00</b>		<b>49,000.00</b>		<b>19,963.90</b>	<b>1,040.00</b>
309.30	CHARGES DE PERSONNEL	11,000.00		29,000.00		11,401.80	
309.300.00	Commission culture, sport et jeunesse	6,000.00		6,000.00		5,862.00	
309.300.15	Archives communales	5,000.00		23,000.00		5,539.80	
309.31	BIENS ET SERVICES	10,000.00		20,000.00		8,562.10	
309.311.00	Fête villageoise			10,000.00			
309.311.10	Concept sécurité			1,000.00		2,310.15	
309.312.00	Animations socio-culturelles	8,000.00		7,000.00		4,251.95	
309.317.00	Manifestations et réceptions	2,000.00		2,000.00		2,000.00	
309.33	AMORTISSEMENTS COMPTABLES	500.00					
309.331.00	Amortissement ordinaire-patrimoine admin.	500.00					
309.43	CONTRIBUTIONS DE TIERS						240.00
309.435.00	Vente livre Martigny-Combe						240.00
309.46	SUBVENTIONS ACQUISES						800.00
309.460.00	Subventions fédérales						533.00
309.461.00	Subventions cantonales						267.00
<b>32</b>	<b>JUMELAGE</b>	<b>4,000.00</b>		<b>10,000.00</b>		<b>1,273.50</b>	
<b>320</b>	<b>JUMELAGE</b>	<b>4,000.00</b>		<b>10,000.00</b>		<b>1,273.50</b>	
320.31	BIENS ET SERVICES	4,000.00		10,000.00		1,273.50	
320.317.00	Frais réceptions et manifestations	4,000.00		10,000.00		1,273.50	
<b>33</b>	<b>PARCS PUBLICS ET CHEMINS PEDESTRES</b>	<b>10,000.00</b>		<b>14,000.00</b>		<b>9,312.45</b>	

Compte	Désignation	Budget 2020		Budget 2019		Comptes 2018	
		Charges	Revenus	Charges	Revenus	Charges	Revenus
<b>330</b>	<b>PARCS PUBLICS ET CHEMINS PEDESTRES</b>	<b>10,000.00</b>		<b>14,000.00</b>		<b>9,312.45</b>	
330.31	BIENS ET SERVICES	7,000.00		10,500.00		6,812.45	
330.314.00	Entretien des chemins pédestres	3,500.00		5,000.00		4,308.45	
330.314.01	Entretien parcs-places publiques	3,000.00		5,000.00		2,504.00	
330.317.10	Frais de déplacements et réceptions	500.00		500.00			
330.33	AMORTISSEMENTS COMPTABLES	3,000.00		3,500.00		2,500.00	
330.331.00	Amortissement ordinaire-patrimoine admin.	3,000.00		3,500.00		300.00	
330.332.00	Amortissement compl.-patrimoine admin.					2,200.00	
<b>34</b>	<b>SPORTS</b>	<b>96,000.00</b>		<b>80,000.00</b>		<b>48,311.16</b>	
<b>340</b>	<b>SPORTS</b>	<b>96,000.00</b>		<b>80,000.00</b>		<b>48,311.16</b>	
340.31	BIENS ET SERVICES	68,500.00		49,500.00		47,611.16	
340.312.00	Consommation électrique "FC La Combe"	5,500.00		5,500.00		5,362.10	
340.314.00	Maintenance/rénovation terrains et immeubles					715.05	
340.314.51	Terrains de football	30,000.00		30,000.00		30,000.00	
340.314.52	Local pétanque "Les Cadets"	3,000.00		5,000.00		3,006.95	
340.314.53	Mérites sportifs et culturels	2,500.00		2,000.00		1,600.00	
340.314.55	UTMB MCC	7,500.00		7,000.00		6,927.06	
340.314.56	Championnat du monde de cyclisme 25-27.09.2020	20,000.00					
340.33	AMORTISSEMENTS COMPTABLES	27,500.00		30,500.00		700.00	
340.331.00	Amortissement ordinaire-patrimoine admin.	27,500.00		30,500.00		700.00	
<b>35</b>	<b>AUTRES LOISIRS</b>	<b>60,500.00</b>	<b>16,000.00</b>	<b>66,000.00</b>	<b>12,000.00</b>	<b>50,955.99</b>	<b>15,880.00</b>
<b>351</b>	<b>LOISIRS</b>	<b>60,500.00</b>	<b>16,000.00</b>	<b>66,000.00</b>	<b>12,000.00</b>	<b>50,955.99</b>	<b>15,880.00</b>
351.30	CHARGES DE PERSONNEL	22,000.00		25,500.00		21,454.19	
351.301.00	Personnel de maintenance et conciergerie	19,000.00		22,000.00		18,689.15	
351.303.0	Charges sociales	3,000.00		3,500.00		2,765.04	
351.31	BIENS ET SERVICES	23,500.00		30,500.00		20,463.35	
351.312.00	Electricité Eau-Vive et Couvert Ravoire	19,000.00		24,500.00		16,998.45	
351.313.00	Produits nettoyage et entretien	500.00		500.00		617.00	
351.313.10	Achat et entretien matériel et mobilier	500.00		500.00			
351.314.34	Frais et entretien salle Eau-Vive	2,000.00		2,500.00		1,506.75	
351.314.35	Frais et entretien couvert Ravoire	1,000.00		1,000.00		1,041.15	
351.318.00	Taxe au sac			1,000.00			
351.318.30	Frais de téléphone	500.00		500.00		300.00	
351.33	AMORTISSEMENTS COMPTABLES	15,000.00		10,000.00		9,038.45	
351.331.00	Amortissement ordinaire-patrimoine admin.	15,000.00		10,000.00		9,038.45	
351.42	REVENUS DE BIENS		16,000.00		12,000.00		15,880.00
351.427.00	Location Eau-Vive		5,500.00		2,000.00		4,600.00
351.427.01	Location couvert Ravoire		10,500.00		10,000.00		11,280.00
<b>39</b>	<b>EGLISES</b>	<b>120,500.00</b>	<b>5,500.00</b>	<b>121,000.00</b>	<b>5,000.00</b>	<b>114,771.15</b>	
<b>390</b>	<b>EGLISE CATHOLIQUE ROMAINE</b>	<b>102,000.00</b>	<b>5,500.00</b>	<b>102,500.00</b>	<b>5,000.00</b>	<b>96,245.55</b>	
390.31	BIENS ET SERVICES	2,000.00		2,500.00		1,945.55	
390.312.00	Electricité et chauffage	1,500.00		2,000.00		1,445.55	
390.319.02	Subv. et cotisations diverses	500.00		500.00		500.00	
390.35	PARTICIPATIONS A COLLECT. PUBLIQUES	100,000.00		100,000.00		94,300.00	
390.352.00	Part. à l'Administration mixte	70,000.00		70,000.00		69,900.00	
390.352.10	Part. aux frais du cimetière	24,500.00		24,500.00		24,400.00	
390.352.20	Part. paroisse Martigny-Combe	5,500.00		5,500.00			
390.43	CONTRIBUTIONS DE TIERS		5,500.00		5,000.00		
390.436.05	Contribution Conseil mixte (Martigny)		5,500.00		5,000.00		
<b>391</b>	<b>EGLISE REFORMEE EVANGELIQUE</b>	<b>18,500.00</b>		<b>18,500.00</b>		<b>18,525.60</b>	
391.35	PARTICIPATIONS A COLLECT. PUBLIQUES	18,500.00		18,500.00		18,525.60	

Compte	Désignation	Budget 2020		Budget 2019		Comptes 2018	
		Charges	Revenus	Charges	Revenus	Charges	Revenus
391.352.00	Eglise réformée de Martigny	18,500.00		18,500.00		18,525.60	

Compte	Désignation	Budget 2020		Budget 2019		Comptes 2018	
		Charges	Revenus	Charges	Revenus	Charges	Revenus
<b>4</b>	<b>SANTE</b>	<b>175,000.00</b>		<b>168,500.00</b>		<b>152,136.03</b>	
<b>40</b>	<b>HOPITAUX</b>	<b>500.00</b>		<b>500.00</b>			
<b>400</b>	<b>HOPITAUX</b>	<b>500.00</b>		<b>500.00</b>			
400.35	PARTICIPATIONS A COLLECT. PUBLIQUES	500.00		500.00			
400.352.10	Postes sanitaires Montagnier	500.00		500.00			
<b>44</b>	<b>CENTRE MEDICO-SOCIAL REGIONAL</b>	<b>107,500.00</b>		<b>107,500.00</b>		<b>88,341.05</b>	
<b>440</b>	<b>CENTRE MEDICO-SOCIAL REGIONAL</b>	<b>107,500.00</b>		<b>107,500.00</b>		<b>88,341.05</b>	
440.33	AMORTISSEMENTS COMPTABLES	500.00		500.00			
440.331.00	Amortissement ordinaire-patrimoine admin.	500.00		500.00			
440.35	PARTICIPATIONS A COLLECT. PUBLIQUES	107,000.00		107,000.00		88,341.05	
440.352.00	Centre médico-social régional de Martigny	106,000.00		106,000.00		88,341.05	
440.352.10	Foyer de jour Chantovent	1,000.00		1,000.00			
<b>45</b>	<b>PROPHYLAXIE, LUTTE CONTRE LES MALADIES</b>	<b>5,500.00</b>		<b>5,500.00</b>		<b>4,891.33</b>	
<b>450</b>	<b>LUTTE CONTRE LES MALADIES</b>	<b>5,500.00</b>		<b>5,500.00</b>		<b>4,891.33</b>	
450.36	SUBVENTIONS ACCORDEES	5,500.00		5,500.00		4,891.33	
450.361.00	Financement prise en charge ambulatoire des addictions	5,500.00		5,500.00		4,891.33	
<b>46</b>	<b>SERVICE MEDICAL DES ECOLES</b>	<b>40,500.00</b>		<b>39,000.00</b>		<b>40,353.10</b>	
<b>460</b>	<b>PROPHYLAXIE DENTAIRE</b>	<b>40,500.00</b>		<b>39,000.00</b>		<b>40,353.10</b>	
460.36	SUBVENTIONS ACCORDEES	40,500.00		39,000.00		40,353.10	
460.361.00	Financement santé scolaire	3,000.00		2,500.00		2,712.90	
460.365.08	Frais dentaires scolaires	37,500.00		36,500.00		37,640.20	
<b>47</b>	<b>CONTROLE DES DENREES ALIMENTAIRES</b>	<b>1,000.00</b>		<b>1,000.00</b>			
<b>470</b>	<b>CONTROLE DES DENREES ALIMENTAIRES</b>	<b>1,000.00</b>		<b>1,000.00</b>			
470.31	BIENS ET SERVICES	1,000.00		1,000.00			
470.319.02	Cotisations sociétés et associations	500.00		500.00			
470.319.03	Stérilisation des chats errants	500.00		500.00			
<b>49</b>	<b>AUTRES DEPENSES DE SANTE</b>	<b>20,000.00</b>		<b>15,000.00</b>		<b>18,550.55</b>	
<b>490</b>	<b>AUTRES DEPENSES DE SANTE</b>	<b>20,000.00</b>		<b>15,000.00</b>		<b>18,550.55</b>	
490.31	BIENS ET SERVICES	500.00		500.00			
490.319.02	Cotisations diverses	500.00		500.00			
490.33	AMORTISSEMENTS COMPTABLES	500.00				4,405.95	
490.331.00	Amortissement ordinaire-patrimoine admin.	500.00				505.95	
490.332.00	Amortissement compl.-patrimoine admin.					3,900.00	
490.36	SUBVENTIONS ACCORDEES	19,000.00		14,500.00		14,144.60	
490.361.00	Financement du dispositif pré-hospitalier	19,000.00		14,500.00		14,144.60	

Compte	Désignation	Budget 2020		Budget 2019		Comptes 2018	
		Charges	Revenus	Charges	Revenus	Charges	Revenus
<b>5</b>	<b>PREVOYANCE SOCIALE</b>	<b>1,921,000.00</b>	<b>681,500.00</b>	<b>1,782,500.00</b>	<b>593,000.00</b>	<b>1,908,647.07</b>	<b>659,199.44</b>
<b>50</b>	<b>AVS ET AI</b>	<b>9,500.00</b>	<b>9,000.00</b>	<b>9,500.00</b>	<b>9,000.00</b>	<b>9,677.92</b>	<b>9,444.15</b>
<b>500</b>	<b>AGENCE AVS</b>	<b>9,500.00</b>	<b>9,000.00</b>	<b>9,500.00</b>	<b>9,000.00</b>	<b>9,677.92</b>	<b>9,444.15</b>
500.30	CHARGES DE PERSONNEL	9,000.00		9,000.00		9,582.42	
500.301.00	Personnel agence AVS	8,500.00		8,500.00		9,277.20	
500.303.0	Charges sociales	500.00		500.00		305.22	
500.31	BIENS ET SERVICES	500.00		500.00		95.50	
500.317.00	Frais divers et cotisations	500.00		500.00		95.50	
500.45	PARTICIPATIONS DE COLLECT. PUBLIQUES		9,000.00		9,000.00		9,444.15
500.451.00	Rmbt salaire agent AVS		8,500.00		8,500.00		9,277.20
500.452.00	Rmbt frais divers		500.00		500.00		166.95
<b>53</b>	<b>AUTRES ASSURANCES SOCIALES</b>	<b>134,000.00</b>		<b>127,500.00</b>		<b>127,906.29</b>	
<b>530</b>	<b>PRESTATIONS COMPL. A L'AVS ET L'AI</b>	<b>134,000.00</b>		<b>127,500.00</b>		<b>127,906.29</b>	
530.36	PARTICIPATIONS A COLLECT. PUBLIQUES	134,000.00		127,500.00		127,906.29	
530.361.00	Prestations complémentaires AVS/AI (Etat VS)	134,000.00		127,500.00		127,906.29	
<b>54</b>	<b>PROTECTION DE LA JEUNESSE</b>	<b>980,500.00</b>	<b>491,000.00</b>	<b>1,001,500.00</b>	<b>456,000.00</b>	<b>1,068,723.18</b>	<b>512,557.55</b>
<b>540</b>	<b>PROTECTION DE LA JEUNESSE</b>	<b>58,000.00</b>	<b>1,500.00</b>	<b>43,500.00</b>	<b>500.00</b>	<b>47,708.00</b>	
540.36	SUBVENTIONS ACCORDEES	58,000.00		43,500.00		47,708.00	
540.361.00	Autorité intercomm. de protect. de l'enfant et de l'adulte	51,500.00		39,500.00		41,108.00	
540.361.10	Prise en charges des mesures d'assistance éducative	6,500.00		4,000.00		6,600.00	
540.43	CONTRIBUTIONS DE TIERS		1,500.00		500.00		
540.436.10	Contributions des particuliers		1,500.00		500.00		
<b>541</b>	<b>GARDERIES D'ENFANTS, CRECHES</b>	<b>922,500.00</b>	<b>489,500.00</b>	<b>958,000.00</b>	<b>455,500.00</b>	<b>1,021,015.18</b>	<b>512,557.55</b>
541.30	CHARGES DE PERSONNEL	605,000.00		659,500.00		593,860.99	
541.301.00	Personnel crèche-garderie	481,500.00		523,000.00		479,131.55	
541.301.02	Personnel conciergerie	38,500.00		43,000.00		37,541.15	
541.303.0	Charges sociales	78,000.00		84,500.00		77,478.29	
541.307.00	Frais de formation-perfection.	7,000.00		9,000.00		290.00	
541.31	BIENS ET SERVICES	165,500.00		163,500.00		159,977.32	
541.310.00	Frais de publications, abts	1,500.00		1,500.00		977.26	
541.310.10	Fournitures de bureau	2,500.00		2,500.00		1,069.77	
541.311.00	Crèche - Mobilier/équipement	7,000.00		7,000.00		4,400.75	
541.311.10	Informatique	2,000.00		2,000.00			
541.312.00	Nettoyage et entretien bâtiment	2,000.00		2,000.00			
541.312.01	Chauffage/électricité/eau	3,500.00		2,500.00		4,744.00	
541.313.00	Matériel+contrat sanitaires	11,000.00		11,000.00		12,789.80	
541.313.02	Crèche - Matériel éducatif subv.	7,000.00		7,000.00		6,693.06	
541.314.00	Crèche - maintenance/rénovation	5,000.00		5,000.00		1,836.95	
541.314.03	Crèche - frais de repas	114,000.00		112,500.00		120,137.55	
541.314.20	Produit nettoyage - divers et imprévus	3,000.00		3,000.00		1,381.33	
541.317.00	Frais de représentation et déplacement	2,000.00		2,000.00		1,995.50	
541.317.20	Animations culturelles et sensibilisation	1,500.00		1,500.00		1,500.00	
541.318.00	Taxe au sac	1,000.00		1,000.00		234.80	
541.318.30	Frais de téléphone	1,500.00		2,000.00		1,391.85	
541.319.02	Cotisations et subsides aux stés et associations	1,000.00		1,000.00		824.70	
541.33	AMORTISSEMENTS COMPTABLES	64,000.00		47,000.00		181,801.92	
541.331.00	Amortissement ordinaire-patrimoine admin.	64,000.00		47,000.00		50,301.92	
541.332.00	Amortissement compl.-patrimoine admin.					131,500.00	
541.36	SUBVENTIONS ACCORDEES	4,000.00		4,000.00		1,374.95	
541.364.01	Subventions garderies	4,000.00		4,000.00		1,374.95	
541.39	IMPUTATIONS INTERNES	84,000.00		84,000.00		84,000.00	
541.390.01	Loyer crèche	84,000.00		84,000.00		84,000.00	
541.43	CONTRIBUTIONS DE TIERS		323,500.00		300,000.00		346,449.80



Compte	Désignation	Budget 2020		Budget 2019		Comptes 2018	
		Charges	Revenus	Charges	Revenus	Charges	Revenus
541.434.01	Crèche - participation parents		168,500.00		155,000.00		179,948.95
541.434.10	UAPE - participation parents		155,000.00		145,000.00		156,202.10
541.435.00	Rmbt matériels						80.00
541.436.00	Rmbt de salaires, APG						10,218.75
541.46	SUBVENTIONS ACQUISES		166,000.00		155,500.00		166,107.75
541.461.10	Crèche-garderie-subv. cantonales		166,000.00		155,500.00		166,107.75
<b>55</b>	<b>AIDE SOCIALE INDIVIDUELLE</b>	<b>245,500.00</b>		<b>207,000.00</b>		<b>221,497.72</b>	
<b>550</b>	<b>AIDE SOCIALE INDIVIDUELLE</b>	<b>245,500.00</b>		<b>207,000.00</b>		<b>221,497.72</b>	
550.33	AMORTISSEMENTS COMPTABLES	4,500.00		4,500.00		4,420.03	
550.331.00	Amortissement ordinaire-patrimoine admin.	4,500.00		4,500.00		4,420.03	
550.36	SUBVENTIONS ACCORDEES	241,000.00		202,500.00		217,077.69	
550.361.00	Institutions handicapés/sociales (Etat VS)	241,000.00		202,500.00		217,077.69	
<b>57</b>	<b>ETABLISSEMENT MEDICO-SOCIAL (EMS)</b>	<b>130,000.00</b>		<b>116,000.00</b>		<b>140,509.09</b>	
<b>570</b>	<b>ETABLISSEMENT MEDICO-SOCIAL (EMS)</b>	<b>130,000.00</b>		<b>116,000.00</b>		<b>140,509.09</b>	
570.36	SUBVENTIONS ACCORDEES	130,000.00		116,000.00		140,509.09	
570.364.00	Part frais de fonctionnement	130,000.00		116,000.00		140,509.09	
<b>58</b>	<b>ASSISTANCE</b>	<b>421,500.00</b>	<b>181,500.00</b>	<b>321,000.00</b>	<b>128,000.00</b>	<b>340,332.87</b>	<b>137,197.74</b>
<b>580</b>	<b>AIDE SOCIALE INDIVIDUELLE</b>	<b>176,000.00</b>	<b>181,500.00</b>	<b>148,000.00</b>	<b>128,000.00</b>	<b>147,902.92</b>	<b>137,197.74</b>
580.31	BIENS ET SERVICES	5,000.00		5,000.00		150.00	
580.318.00	Assistance ponctuelle communale	5,000.00		5,000.00		150.00	
580.36	SUBVENTIONS ACCORDEES	171,000.00		143,000.00		147,752.92	
580.366.98	Recouvrement pensions alimentaires (Etat VS)	8,000.00		6,500.00		7,982.46	
580.366.99	Dépenses secours et assistances (Etat VS)	163,000.00		136,500.00		139,770.46	
580.43	CONTRIBUTIONS DE TIERS				5,000.00		
580.436.10	Contributions des particuliers				5,000.00		
580.45	PARTICIPATIONS DE COLLECT. PUBLIQUES		181,500.00		123,000.00		137,197.74
580.451.00	Contributions du Canton et Région (Etat VS)		166,500.00		97,000.00		123,322.74
580.451.10	Contrats AITS		15,000.00		26,000.00		13,875.00
<b>581</b>	<b>SUBVENTIONS AUX INSTITUTIONS SOCIALES</b>	<b>211,000.00</b>		<b>136,000.00</b>		<b>159,443.70</b>	
581.31	BIENS ET SERVICES	2,500.00		2,500.00		2,300.00	
581.319.02	Cotisations diverses et dons	2,500.00		2,500.00		2,300.00	
581.36	SUBVENTIONS ACCORDEES	208,500.00		133,500.00		157,143.70	
581.365.00	Contribution service d'aide sociale	200,000.00		125,000.00		148,656.45	
581.365.20	Soutien aux personnes âgées	8,500.00		8,500.00		8,487.25	
<b>582</b>	<b>FONDS CANTONAL POUR L'EMPLOI</b>	<b>24,000.00</b>		<b>27,000.00</b>		<b>22,698.63</b>	
582.36	SUBVENTIONS ACCORDEES	24,000.00		27,000.00		22,698.63	
582.361.00	Fonds cantonal pour l'emploi (Etat VS)	24,000.00		27,000.00		22,698.63	
<b>589</b>	<b>AUTRES TACHES D'ASSISTANCE</b>	<b>10,500.00</b>		<b>10,000.00</b>		<b>10,287.62</b>	
589.36	SUBVENTIONS ACCORDEES	10,500.00		10,000.00		10,287.62	
589.362.00	Intégration des personnes étrangères	4,500.00		1,000.00		4,453.00	
589.366.00	Mesure sociales gestion des déchets	6,000.00		9,000.00		5,834.62	

Compte	Désignation	Budget 2020		Budget 2019		Comptes 2018	
		Charges	Revenus	Charges	Revenus	Charges	Revenus
<b>6</b>	<b>TRAFIC</b>	<b>1,517,000.00</b>	<b>115,000.00</b>	<b>1,517,500.00</b>	<b>30,500.00</b>	<b>1,229,650.15</b>	<b>128,293.25</b>
<b>61</b>	<b>ROUTES CANTONALES</b>	<b>273,000.00</b>		<b>258,000.00</b>		<b>282,162.35</b>	<b>5,638.40</b>
<b>610</b>	<b>ROUTES CANTONALES</b>	<b>273,000.00</b>		<b>258,000.00</b>		<b>282,162.35</b>	<b>5,638.40</b>
610.33	AMORTISSEMENTS COMPTABLES	57,500.00		46,500.00		48,861.15	
610.331.00	Amortissement ordinaire-patrimoine admin.	57,500.00		46,500.00		48,861.15	
610.36	PARTICIPATIONS A COLLECT. PUBLIQUES	215,500.00		211,500.00		233,301.20	
610.361.00	Entretien des routes classées (Etat VS)	215,500.00		211,500.00		233,301.20	
610.46	SUBVENTIONS ACQUISES						5,638.40
610.461.10	Subv. pour déneigement						5,638.40
<b>62</b>	<b>ROUTES COMMUNALES</b>	<b>1,134,500.00</b>	<b>115,000.00</b>	<b>1,194,000.00</b>	<b>30,500.00</b>	<b>858,140.30</b>	<b>122,654.85</b>
<b>620</b>	<b>ROUTES COMMUNALES</b>	<b>995,500.00</b>	<b>103,000.00</b>	<b>1,053,000.00</b>	<b>18,500.00</b>	<b>758,505.63</b>	<b>110,654.85</b>
620.30	CHARGES DE PERSONNEL	596,500.00		633,000.00		547,923.83	
620.301.00	Personnel travaux publics	509,500.00		540,000.00		470,748.90	
620.303.0	Charges sociales	87,000.00		93,000.00		77,174.93	
620.31	BIENS ET SERVICES	193,500.00		249,500.00		94,593.10	
620.311.00	Décoration des rues et places	15,000.00		500.00		962.55	
620.312.00	Eclairage public (énergie+maintenance)	105,500.00		130,500.00		42,358.75	
620.313.10	Frais divers du personnel	8,000.00		10,000.00		7,595.75	
620.314.00	Entretien des routes et chemins communaux	29,000.00		31,000.00		10,407.05	
620.314.01	Prestations techniques et administratives	5,000.00		36,500.00		6,378.75	
620.314.10	Signalisation routière	3,000.00		3,000.00		1,233.70	
620.314.20	Places parcs/jardins/fontaines/murs	1,000.00		5,000.00		619.95	
620.317.00	Frais de déplacement et débours	10,000.00		13,000.00		6,670.00	
620.318.00	Déblaiement des neiges et salage	12,500.00		15,000.00		14,419.80	
620.318.10	Taxe au sac	500.00		1,000.00		434.30	
620.318.30	Frais de téléphone et concessions	4,000.00		4,000.00		3,512.50	
620.33	AMORTISSEMENTS COMPTABLES	205,500.00		170,500.00		115,988.70	
620.331.00	Amortissement ordinaire-patrimoine admin.	205,500.00		170,500.00		115,988.70	
620.43	CONTRIBUTIONS DE TIERS		13,500.00		16,000.00		20,204.10
620.434.00	Participation pour travaux		2,500.00		5,000.00		1,356.50
620.434.10	Déneigement pour tiers		5,000.00		5,000.00		5,120.00
620.436.00	Rbt salaires, APG		6,000.00		6,000.00		13,727.60
620.45	PARTICIPATIONS DE COLLECT. PUBLIQUES		89,500.00		2,500.00		90,450.75
620.452.10	Contributions frais personnels à la Bourgeoisie		2,500.00		2,500.00		2,500.00
620.452.20	Contributions frais personnels TP à divers services		87,000.00				87,950.75
<b>622</b>	<b>EQUIPEMENTS, DEPOTS ET ATELIERS</b>	<b>139,000.00</b>		<b>140,000.00</b>		<b>99,634.67</b>	
622.30	CHARGES DE PERSONNEL	14,000.00		14,000.00		10,871.55	
622.306.00	Vêtements de fonction	10,000.00		10,000.00		9,682.05	
622.307.00	Sécurité au travail et frais divers	4,000.00		4,000.00		1,189.50	
622.31	BIENS ET SERVICES	112,500.00		115,500.00		75,595.77	
622.310.00	Matériel de bureau, imprimés	500.00		500.00		44.25	
622.311.00	Outillage et machines	13,000.00		13,000.00		2,375.13	
622.312.00	Electricité et chauffage	12,500.00		11,000.00		11,512.00	
622.315.00	Maintenance/réparation machines	15,500.00		18,500.00		3,121.00	
622.315.20	Entretien véhicules	27,500.00		30,000.00		19,737.45	
622.315.25	Essence véhicules	18,500.00		15,000.00		17,626.64	
622.315.30	Impôts, assurances véhicules	19,500.00		22,000.00		19,495.25	
622.315.40	Entretien hangar et dépôts communaux	5,500.00		5,500.00		1,684.05	
622.33	AMORTISSEMENTS COMPTABLES	12,500.00		10,500.00		13,167.35	
622.331.00	Amortissement ordinaire-patrimoine admin.	12,500.00		10,500.00		13,167.35	
<b>629</b>	<b>PLACES DE PARC</b>		<b>12,000.00</b>	<b>1,000.00</b>	<b>12,000.00</b>		<b>12,000.00</b>
629.33	AMORTISSEMENTS COMPTABLES			1,000.00			

Compte	Désignation	Budget 2020		Budget 2019		Comptes 2018	
		Charges	Revenus	Charges	Revenus	Charges	Revenus
629.331.00	Amortissement ordinaire-patrimoine admin.			1,000.00			
629.436.06	Location places de parc		12,000.00		12,000.00		12,000.00
<b>69</b>	<b>TRAFIC REGIONAL</b>	<b>109,500.00</b>		<b>65,500.00</b>		<b>89,347.50</b>	
<b>690</b>	<b>TRAFIC REGIONAL</b>	<b>109,500.00</b>		<b>65,500.00</b>		<b>89,347.50</b>	
690.36	SUBVENTIONS ACCORDEES	109,500.00		65,500.00		89,347.50	
690.361.00	Trafic régional (Etat VS)	32,500.00		33,000.00		32,202.45	
690.361.01	Bus interurbain	77,000.00		32,500.00		57,145.05	

Compte	Désignation	Budget 2020		Budget 2019		Comptes 2018	
		Charges	Revenus	Charges	Revenus	Charges	Revenus
<b>7</b>	<b>PROTECTION &amp; AMENAG. ENVIRONNEMENT</b>	<b>1,382,500.00</b>	<b>1,114,500.00</b>	<b>1,321,500.00</b>	<b>1,065,500.00</b>	<b>1,359,349.92</b>	<b>1,170,424.88</b>
<b>70</b>	<b>APPROVISIONNEMENT ET ALIMENTATION EAU POTABLE</b>	<b>302,500.00</b>	<b>302,500.00</b>	<b>288,000.00</b>	<b>288,000.00</b>	<b>322,776.15</b>	<b>322,776.15</b>
<b>700</b>	<b>APPROVISIONNEMENT ET ALIMENTATION EAU POTABLE</b>	<b>302,500.00</b>	<b>302,500.00</b>	<b>288,000.00</b>	<b>288,000.00</b>	<b>322,776.15</b>	<b>322,776.15</b>
700.30	CHARGES DE PERSONNEL	64,000.00		64,000.00		61,353.99	
700.300.00	Commission	500.00		500.00			
700.301.00	Personnel exploitation et administration	54,500.00		54,000.00		52,591.85	
700.303.0	Charges sociales	9,000.00		9,500.00		8,762.14	
700.31	BIENS ET SERVICES	50,000.00		60,000.00		34,200.21	
700.311.00	Outillage et matériel	2,000.00		2,000.00		250.00	
700.312.00	Consommation électrique Station filtration	500.00		1,000.00		125.25	
700.312.01	Consommation électrique pompage Emosson			2,500.00			
700.312.02	Station de filtration - Ravoire	12,000.00		11,000.00		11,644.39	
700.312.03	Consommation électrique La Caffé, Les Fratzes	1,500.00		2,500.00		875.50	
700.312.04	Chloration diverses, La Caffé, Borgeaud, Meylan	2,500.00		2,500.00		2,213.54	
700.314.00	Entretien du réseau	4,000.00		7,000.00		2,894.56	
700.314.10	Prestation techniques et administratives	1,500.00		1,500.00			
700.317.10	Frais de déplacements, repas, divers	500.00		500.00		550.00	
700.318.00	Frais d'analyses	6,000.00		5,500.00		5,950.63	
700.318.26	Programme informatique de suivi de réseau			4,000.00			
700.318.30	Frais de téléphone et concessions	4,500.00		5,000.00		4,696.34	
700.318.35	Entretien des réservoirs	10,000.00		10,000.00			
700.319.00	Frais de véhicule	5,000.00		5,000.00		5,000.00	
700.33	AMORTISSEMENTS COMPTABLES	188,500.00		164,000.00		125,093.54	
700.331.00	Amortissement ordinaire-patrimoine admin.	188,500.00		164,000.00		125,093.54	
700.38	ATTRIBUTIONS AUX FINANCEMENTS SPECIAUX					102,128.41	
700.380.00	Attributions aux financements spéciaux					102,128.41	
700.43	CONTRIBUTIONS DE TIERS		289,000.00		274,500.00		322,776.15
700.434.00	Taxes annuelles d'eau potable		285,000.00		272,500.00		318,269.10
700.434.20	Interventions diverses		1,000.00		1,000.00		225.50
700.434.30	Taxes raccordements		3,000.00		1,000.00		3,850.00
700.436.00	Rbt salaires, APG						431.55
700.48	PRELEVEMENT SUR LES FINANCEMENTS SPECIAUX		13,500.00		13,500.00		
700.480.00	Prélèvements sur les financements spéciaux		13,500.00		13,500.00		
<b>71</b>	<b>ASSAINISSEMENT ET TRAITEMENT EAUX USEES-EGOUTS</b>	<b>476,500.00</b>	<b>476,500.00</b>	<b>441,000.00</b>	<b>441,000.00</b>	<b>526,936.50</b>	<b>526,936.50</b>
<b>710</b>	<b>ASSAINISSEMENT ET TRAITEMENT EAUX USEES-EGOUTS</b>	<b>252,500.00</b>	<b>476,500.00</b>	<b>234,500.00</b>	<b>441,000.00</b>	<b>301,595.70</b>	<b>526,936.50</b>
710.30	CHARGES DE PERSONNEL	6,000.00		10,500.00		5,276.89	
710.300.00	Commissions	500.00		500.00			
710.301.00	Personnel exploitation et administration	4,500.00		8,500.00		4,507.75	
710.303.0	Charges sociales	1,000.00		1,500.00		769.14	
710.31	BIENS ET SERVICES	24,000.00		21,000.00		29,541.89	
710.311.00	Outillage et machines	1,500.00		2,000.00		250.00	
710.312.00	Consommation électrique pompe les Creusats	500.00		500.00		410.30	
710.314.00	Entretien du réseau	11,000.00		5,000.00		21,975.89	
710.317.00	Frais de réception et représentations	500.00		500.00		80.00	
710.318.25	Frais informatique-suivi du réseau	2,000.00		2,000.00		1,200.00	
710.318.27	Maintenance débième Les Creusats	1,500.00		4,000.00		625.70	
710.318.28	Entretien ou remplacement pompe	2,000.00		2,000.00			
710.319.00	Frais de véhicule	5,000.00		5,000.00		5,000.00	
710.33	AMORTISSEMENTS COMPTABLES	99,500.00		51,500.00		47,525.04	
710.331.00	Amortissement ordinaire-patrimoine admin.	99,500.00		51,500.00		47,525.04	
710.38	ATTRIBUTIONS AUX FINANCEMENTS SPECIAUX	123,000.00		151,500.00		219,251.88	

Compte	Désignation	Budget 2020		Budget 2019		Comptes 2018	
		Charges	Revenus	Charges	Revenus	Charges	Revenus
710.380.00	Attributions aux financements spéciaux	123,000.00		151,500.00		219,251.88	
710.43	CONTRIBUTIONS DE TIERS		476,500.00		441,000.00		526,936.50
710.434.00	Taxes annuelles d'épuration		466,000.00		439,500.00		507,800.15
710.434.30	Taxes de raccordement		10,000.00		1,000.00		19,000.00
710.434.40	Participation travaux pour tiers		500.00		500.00		
710.436.00	Rbt salaires, APG						136.35
<b>711</b>	<b>STATIONS D'EPURATION DES EAUX USEES</b>	<b>224,000.00</b>		<b>206,500.00</b>		<b>225,340.80</b>	
711.33	AMORTISSEMENTS COMPTABLES	54,500.00		52,500.00		49,408.95	
711.331.00	Amortissement ordinaire-patrimoine admin.	54,500.00		52,500.00		49,408.95	
711.35	PARTICIPATIONS A COLLECT. PUBLIQUES	169,500.00		154,000.00		175,931.85	
711.352.10	Part. à la STEP - Martigny	169,500.00		154,000.00		175,931.85	
<b>72</b>	<b>TRAITEMENT DES DECHETS</b>	<b>286,000.00</b>	<b>286,000.00</b>	<b>289,500.00</b>	<b>289,500.00</b>	<b>285,494.98</b>	<b>285,494.98</b>
<b>720</b>	<b>TRAITEMENT DES DECHETS</b>	<b>286,000.00</b>	<b>286,000.00</b>	<b>289,500.00</b>	<b>289,500.00</b>	<b>285,494.98</b>	<b>285,494.98</b>
720.30	CHARGES DE PERSONNEL	79,500.00		80,000.00		80,272.90	
720.300.00	Commission salubrité et hygiène publique	500.00		1,000.00		119.00	
720.301.00	Personnel déchetterie / voirie	67,000.00		66,500.00		67,426.35	
720.303.0	Charges sociales	12,000.00		12,500.00		12,078.50	
720.306.00	Vêtements de fonction					259.05	
720.307.00	Frais de formation-perfection.					390.00	
720.31	BIENS ET SERVICES	188,000.00		192,000.00		187,522.24	
720.311.10	Informatique					2,446.95	
720.312.00	Consommation électrique déchetterie	1,500.00		1,500.00		1,037.00	
720.314.00	Entretien de la déchetterie	1,500.00		1,500.00		4,296.26	
720.314.10	Entretien des moloks	5,000.00		7,000.00		4,471.00	
720.314.30	Communications et informations	5,000.00		5,000.00		500.00	
720.318.00	Enlèvement des ordures ménagères	35,500.00		40,500.00		35,205.46	
720.318.02	Enlèv. déchets lourds-spéciaux/Transp.bennes/Tri déchets	106,000.00		79,000.00		106,119.99	
720.318.03	Ramassage vieux papiers			21,500.00			
720.318.20	Incinération des ordures ménagères Satom	28,000.00		30,500.00		27,898.58	
720.318.30	Frais administratifs et juridiques	500.00		500.00		547.00	
720.319.00	Frais de véhicule	5,000.00		5,000.00		5,000.00	
720.33	AMORTISSEMENTS COMPTABLES	18,000.00		17,000.00		17,699.84	
720.331.00	Amortissement ordinaire-patrimoine admin.	18,000.00		17,000.00		17,699.84	
720.36	SUBVENTIONS ACCORDEES	500.00		500.00			
720.365.40	Achat matériel de compostage	500.00		500.00			
720.43	CONTRIBUTIONS DE TIERS		255,500.00		289,500.00		257,148.11
720.434.10	Taxe enlèvement des ordures		238,500.00		272,000.00		238,540.84
720.434.20	Récupération ferrailles, gros appareils, déchets spéciaux		17,000.00		8,500.00		17,327.42
720.434.29	Récupération PET				1,000.00		
720.434.30	Taxes décharge communale				1,500.00		
720.434.40	Indemnité collecte du verre				6,500.00		
720.436.00	Rbt salaires, APG						1,279.85
720.48	PRELEVEMENT SUR LES FINANCEMENTS SPECIAUX		30,500.00				28,346.87
720.480.00	Prélèvements sur les financements spéciaux		30,500.00				28,346.87
<b>75</b>	<b>CORRECTION DES EAUX</b>	<b>63,500.00</b>	<b>14,000.00</b>	<b>65,500.00</b>	<b>9,000.00</b>	<b>55,979.42</b>	<b>7,143.50</b>
<b>750</b>	<b>CORRECTION DES EAUX</b>	<b>63,500.00</b>	<b>14,000.00</b>	<b>65,500.00</b>	<b>9,000.00</b>	<b>55,979.42</b>	<b>7,143.50</b>
750.31	BIENS ET SERVICES	48,000.00		38,000.00		37,586.17	
750.314.00	Entretien des cours d'eau (Etat VS)	20,000.00		20,000.00		19,787.40	
750.314.20	Entretien des torrents	28,000.00		18,000.00		14,405.52	
750.314.50	Projet ERE Dranse					3,393.25	
750.33	AMORTISSEMENTS COMPTABLES	15,500.00		27,500.00		18,393.25	
750.331.00	Amortissement ordinaire-patrimoine admin.	15,500.00		27,500.00		18,393.25	
750.46	SUBVENTIONS ACQUISES		14,000.00		9,000.00		7,143.50
750.461.20	Entretien des cours d'eau		14,000.00		9,000.00		7,143.50

Compte	Désignation	Budget 2020		Budget 2019		Comptes 2018	
		Charges	Revenus	Charges	Revenus	Charges	Revenus
<b>76</b>	<b>PROTECTION AVALANCHES ET EBOULEMENTS</b>	<b>6,000.00</b>		<b>6,000.00</b>		<b>2,400.00</b>	
<b>760</b>	<b>PROTECTION AVALANCHES ET EBOULEMENTS</b>	<b>6,000.00</b>		<b>6,000.00</b>		<b>2,400.00</b>	
760.30	CHARGES DE PERSONNEL	5,500.00		5,500.00			
760.301.00	Coordinateur des dangers naturels	5,000.00		5,000.00			
760.303.0	Charges sociales	500.00		500.00			
760.33	AMORTISSEMENTS COMPTABLES	500.00		500.00		2,400.00	
760.331.00	Amortissement ordinaire-patrimoine admin.	500.00		500.00		240.00	
760.332.00	Amortissement compl.-patrimoine admin.					2,160.00	
<b>79</b>	<b>AMENAGEMENT</b>	<b>248,000.00</b>	<b>35,500.00</b>	<b>231,500.00</b>	<b>38,000.00</b>	<b>165,762.87</b>	<b>28,073.75</b>
<b>790</b>	<b>AMENAGEMENT DU TERRITOIRE</b>	<b>248,000.00</b>	<b>35,500.00</b>	<b>231,500.00</b>	<b>38,000.00</b>	<b>165,762.87</b>	<b>28,073.75</b>
790.30	CHARGES DE PERSONNEL	152,500.00		137,500.00		104,108.05	
790.300.00	Commission aménagement plan de zone	2,500.00		1,500.00		2,141.75	
790.300.10	Commission des constructions	4,500.00		5,000.00		3,320.50	
790.301.00	Personnel technique administratif	121,500.00		110,500.00		83,728.20	
790.303.0	Charges sociales	22,500.00		19,500.00		14,817.60	
790.307.00	Frais de formation-perfection.			1,000.00		100.00	
790.309.00	Formation et perfectionnement	1,500.00					
790.31	BIENS ET SERVICES	51,000.00		64,500.00		44,549.32	
790.310.00	Fournitures bureau et imprimés	4,000.00		4,000.00		4,023.76	
790.314.01	Prestations techniques et administratives	13,000.00		36,500.00		6,378.75	
790.317.00	Frais réceptions et représentations	1,000.00		1,000.00		9.60	
790.318.00	Frais pour plan de zone	500.00		500.00		608.00	
790.318.10	Frais de mise à l'enquête	10,000.00		9,500.00		7,483.46	
790.318.15	Ancien bâti	14,000.00		12,000.00		24,837.25	
790.318.20	Taxe au sac	500.00		500.00		112.15	
790.318.30	Frais de téléphone					841.45	
790.318.50	Frais d'étude	5,000.00		500.00			
790.318.60	Participation à l'entretien des fours à pain	3,000.00					
790.319.02	Cotisations diverses					254.90	
790.33	AMORTISSEMENTS COMPTABLES	34,500.00		19,000.00		9,767.75	
790.331.00	Amortissement ordinaire-patrimoine admin.	34,500.00		19,000.00		9,767.75	
790.35	PARTICIPATIONS A COLLECT. PUBLIQUES	10,000.00		10,500.00		7,337.75	
790.351.10	Part. cant. autorisations de construire	10,000.00		10,500.00		7,337.75	
790.43	CONTRIBUTIONS DE TIERS		35,500.00		38,000.00		28,073.75
790.431.10	Autorisations de construire		26,500.00		27,500.00		24,327.00
790.431.20	Emoluments mise à l'enquête		5,000.00		6,000.00		4,400.00
790.431.30	Emoluments divers		4,000.00		4,500.00		1,866.45-
790.436.00	Rbt salaires, APG						1,213.20

Compte	Désignation	Budget 2020		Budget 2019		Comptes 2018	
		Charges	Revenus	Charges	Revenus	Charges	Revenus
<b>8</b>	<b>ECONOMIE PUBLIQUE</b>	<b>1,403,000.00</b>	<b>1,465,500.00</b>	<b>1,385,000.00</b>	<b>1,456,500.00</b>	<b>1,284,244.35</b>	<b>1,377,274.14</b>
<b>80</b>	<b>AGRICULTURE</b>	<b>34,500.00</b>	<b>21,000.00</b>	<b>35,000.00</b>	<b>21,000.00</b>	<b>23,551.84</b>	<b>23,745.40</b>
<b>800</b>	<b>AGRICULTURE</b>	<b>34,500.00</b>	<b>21,000.00</b>	<b>35,000.00</b>	<b>21,000.00</b>	<b>23,551.84</b>	<b>23,745.40</b>
800.30	CHARGES DE PERSONNEL	11,000.00		12,000.00		15,259.79	
800.300.00	Commission de l'agriculture			500.00			
800.301.00	Inspecteur du bétail			500.00			
800.301.10	Préposé à la culture des champs	500.00		500.00		161.75	
800.301.20	Personnel entretien du bisse du Trient	10,000.00		10,000.00		14,007.00	
800.303.0	Charges sociales	500.00		500.00		1,091.04	
800.31	BIENS ET SERVICES	16,500.00		15,000.00		4,798.40	
800.314.00	Entretien du réseau d'irrigation	2,000.00		3,500.00		633.35	
800.314.10	Entretien du Bisse du Trient	6,500.00		10,000.00		2,620.95	
800.315.00	Traitement des plantes envahissantes	6,500.00					
800.317.10	Frais de déplacements	1,500.00		1,500.00		1,544.10	
800.33	AMORTISSEMENTS COMPTABLES	6,500.00		7,500.00		3,293.65	
800.331.00	Amortissement ordinaire-patrimoine admin.	6,500.00		7,500.00		3,293.65	
800.36	SUBVENTIONS ACCORDEES	500.00		500.00		200.00	
800.365.10	Cotisations diverses	500.00		500.00		200.00	
800.43	CONTRIBUTIONS DE TIERS		21,000.00		21,000.00		23,745.40
800.430.00	Redevance Consortage du bisse du Trient		21,000.00		21,000.00		23,465.40
800.431.00	Rmbt assurance RC						280.00
<b>81</b>	<b>SYLVICULTURE</b>	<b>55,500.00</b>		<b>41,000.00</b>		<b>46,876.25</b>	
<b>810</b>	<b>SYLVICULTURE</b>	<b>55,500.00</b>		<b>41,000.00</b>		<b>46,876.25</b>	
810.31	BIENS ET SERVICES	37,000.00		25,500.00		27,668.65	
810.312.00	Electricité couvert forestier	500.00		500.00		78.25	
810.314.00	Entretien des forêts	34,500.00		23,000.00		25,964.05	
810.314.10	Entretien des rtes forestières	2,000.00		2,000.00		1,626.35	
810.33	AMORTISSEMENTS COMPTABLES	3,000.00				3,532.60	
810.331.00	Amortissement ordinaire-patrimoine admin.	3,000.00				3,532.60	
810.36	SUBVENTIONS ACCORDEES	15,500.00		15,500.00		15,675.00	
810.362.00	Participation garde forestier	15,500.00		15,500.00		15,675.00	
<b>82</b>	<b>VITICULTURE</b>	<b>27,000.00</b>	<b>1,500.00</b>	<b>27,000.00</b>	<b>1,000.00</b>	<b>19,639.49</b>	<b>8,332.30</b>
<b>820</b>	<b>VITICULTURE</b>	<b>27,000.00</b>	<b>1,500.00</b>	<b>27,000.00</b>	<b>1,000.00</b>	<b>19,639.49</b>	<b>8,332.30</b>
820.30	CHARGES DE PERSONNEL	500.00		500.00			
820.300.00	Commission de la viticulture	500.00		500.00			
820.31	BIENS ET SERVICES	1,000.00		1,500.00		810.34	
820.314.10	Entretien des vignes communales	1,000.00		1,500.00		810.34	
820.33	AMORTISSEMENTS COMPTABLES	25,500.00		22,500.00		18,829.15	
820.331.00	Amortissement ordinaire-patrimoine admin.	25,500.00		22,500.00		18,829.15	
820.36	SUBVENTIONS ACCORDEES			2,500.00			
820.365.50	Traitements ver de la grappe			2,500.00			
820.43	CONTRIBUTIONS DE TIERS		1,500.00		1,000.00		8,332.30
820.432.10	Irrigation du vignoble		1,500.00		1,000.00		2,983.35
820.435.00	Réfection murs en pierres sèches						5,348.95
<b>83</b>	<b>TOURISME</b>	<b>29,500.00</b>		<b>29,500.00</b>		<b>27,632.10</b>	
<b>830</b>	<b>TOURISME</b>	<b>29,500.00</b>		<b>29,500.00</b>		<b>27,632.10</b>	
830.33	AMORTISSEMENTS COMPTABLES	500.00				3,192.00	
830.331.00	Amortissement ordinaire-patrimoine admin.	500.00				392.00	
830.332.00	Amortissement compl.-patrimoine admin.					2,800.00	
830.36	SUBVENTIONS ACCORDEES	29,000.00		29,500.00		24,440.10	

Compte	Désignation	Budget 2020		Budget 2019		Comptes 2018	
		Charges	Revenus	Charges	Revenus	Charges	Revenus
830.362.00	Parc naturel Vallée du Trient	5,000.00		6,500.00		1,110.10	
830.365.00	Cotisations office tourisme, Valais tourisme	24,000.00		23,000.00		23,330.00	
<b>86</b>	<b>ENERGIE</b>	<b>1,256,500.00</b>	<b>1,443,000.00</b>	<b>1,252,500.00</b>	<b>1,434,500.00</b>	<b>1,166,544.67</b>	<b>1,345,196.44</b>
<b>860</b>	<b>ELECTRICITE et TELERESEAU</b>	<b>1,256,500.00</b>	<b>1,443,000.00</b>	<b>1,248,500.00</b>	<b>1,434,500.00</b>	<b>1,166,544.67</b>	<b>1,337,406.44</b>
860.30	CHARGES DE PERSONNEL	2,000.00		2,000.00		2,454.02	
860.301.00	Part travaux publics et administratifs	1,500.00		1,500.00		2,158.95	
860.303.0	Charges sociales	500.00		500.00		295.07	
860.31	BIENS ET SERVICES	258,500.00		214,000.00		281,081.58	
860.314.00	Entretien & rénovation téléseu	11,000.00		15,500.00		6,995.87	
860.314.01	Prestations techniques et administratives	7,000.00		3,500.00		7,215.59	
860.314.02	Suivi Informatique téléseu	22,000.00		22,000.00		22,000.00	
860.314.10	Frais de rediffusion du réseau câblé (Sinergy-Suissimage)	97,000.00		77,500.00		97,023.80	
860.317.00	Frais de déplacements	500.00		500.00		48.00	
860.317.10	Frais de représentations et cotisations	2,000.00		2,000.00		1,715.00	
860.318.30	Frais de téléphone			500.00			
860.318.40	Energie de restitution	119,000.00		92,500.00		140,008.35	
860.318.60	Frais calcul et expertise énergie					6,074.97	
860.33	AMORTISSEMENTS COMPTABLES	85,500.00		72,500.00		65,038.88	
860.331.00	Amortissement ordinaire-patrimoine admin.	85,500.00		72,500.00		65,038.88	
860.35	PARTICIPATIONS A COLLECT. PUBLIQUES	910,500.00		960,000.00		817,970.19	
860.351.20	FMFB-frais exploitation	695,500.00		720,000.00		646,180.41	
860.352.30	Achat énergie à des tiers	215,000.00		240,000.00		171,789.78	
860.42	REVENUS DE BIENS		1,241,500.00		1,226,500.00		1,135,876.12
860.420.00	Intérêts des c/c et placements		8,000.00		8,000.00		
860.427.01	Vente énergie à tiers		275,000.00		277,000.00		222,708.46
860.427.03	Vente d'énergie SE Martigny-Combe		615,000.00		546,000.00		536,111.34
860.427.06	RPC - injections producteurs		34,500.00		33,000.00		35,064.97
860.427.09	Extourne provision pour production énergie		190,000.00		270,000.00		201,983.00
860.427.10	Energie gratuite		119,000.00		92,500.00		140,008.35
860.43	CONTRIBUTIONS DE TIERS		201,500.00		208,000.00		201,530.32
860.431.50	Taxe raccordement téléseu		36,000.00		40,500.00		30,478.26
860.431.60	Part. de tiers pour travaux				2,500.00		
860.431.70	Taxes abonnement téléseu		165,500.00		165,000.00		171,052.06
<b>861</b>	<b>GAZ</b>			<b>4,000.00</b>			<b>7,790.00</b>
861.33	AMORTISSEMENTS COMPTABLES			4,000.00			
861.331.00	Amortissement ordinaire-patrimoine admin.			4,000.00			
861.42	GAZ						7,790.00
861.420.00	Intérêts des c/c et placements						7,790.00



Compte	Désignation	Budget 2020		Budget 2019		Comptes 2018	
		Charges	Revenus	Charges	Revenus	Charges	Revenus
<b>9</b>	<b>FINANCES ET IMPOTS</b>	<b>376,500.00</b>	<b>6,692,000.00</b>	<b>379,500.00</b>	<b>6,432,000.00</b>	<b>294,971.82</b>	<b>7,063,025.72</b>
<b>90</b>	<b>IMPOTS</b>	<b>304,000.00</b>	<b>5,343,000.00</b>	<b>264,500.00</b>	<b>5,112,000.00</b>	<b>218,255.27</b>	<b>5,489,775.50</b>
<b>900</b>	<b>IMPOTS PERSONNES PHYSIQUES</b>	<b>236,000.00</b>	<b>5,039,000.00</b>	<b>196,500.00</b>	<b>4,842,500.00</b>	<b>175,818.55</b>	<b>5,119,813.30</b>
900.33	PERTES CREANCES FISCALES	126,500.00		100,500.00		67,459.20	
900.330.00	Remises d'impôts	11,500.00		500.00		12,820.15	
900.330.11	Ajustement pertes s/débiteurs					55,000.00	
900.330.30	Pertes fiscales s/revenu et fortune personnes physiques	115,000.00		100,000.00		109,639.05	
900.34	PARTS ET CONTRIB. SANS AFFECTATION	109,500.00		96,000.00		108,359.35	
900.341.00	Impôts s/immeubles bâtis (188 LF 2%)	108,000.00		95,500.00		107,035.70	
900.342.00	Achat et entretien robidog	1,500.00		500.00		1,323.65	
900.40	IMPOTS		5,039,000.00		4,842,500.00		5,119,813.30
900.400.00	Revenu des personnes physiques		3,750,000.00		3,648,500.00		3,689,346.65
900.400.10	Fortune des personnes physiques		589,500.00		539,000.00		670,178.20
900.400.30	Impôt prélevé à la source		225,000.00		202,500.00		244,641.35
900.400.40	Impôt personnel		28,000.00		28,000.00		30,654.45
900.400.50	Impôt recouvré						6,980.40
900.402.01	Impôt foncier bâtiment personnes physiques		177,500.00		175,000.00		192,320.05
900.402.02	Impôt foncier biens-fonds personnes physiques		36,500.00		37,500.00		38,185.05
900.402.10	Impôt s/immeuble bâtis (188 LF 2%)		60,500.00		55,500.00		62,157.90
900.403.00	Impôt sur les gains immobiliers		62,500.00		63,000.00		57,506.30
900.404.00	Impôt sur les droits de mutations		54,000.00		56,500.00		43,946.75
900.405.00	Impôt sur successions et donations		40,000.00		20,000.00		67,796.20
900.406.00	Impôt sur les chiens		15,000.00		16,500.00		15,700.00
900.407.00	Amendes fiscales		500.00		500.00		400.00
<b>901</b>	<b>IMPOTS PERSONNES MORALES</b>		<b>288,000.00</b>		<b>253,500.00</b>		<b>354,210.20</b>
901.40	IMPOTS		288,000.00		253,500.00		354,210.20
901.401.00	Impôt sur le bénéfice		130,500.00		125,000.00		111,962.10
901.401.10	Impôt sur le capital		72,500.00		53,000.00		155,299.00
901.402.00	Impôt foncier bâtiment-biens-fonds personnes morales		84,500.00		75,000.00		86,949.10
901.407.00	Amendes fiscales		500.00		500.00		
<b>909</b>	<b>AUTRES IMPOTS</b>	<b>68,000.00</b>	<b>16,000.00</b>	<b>68,000.00</b>	<b>16,000.00</b>	<b>42,436.72</b>	<b>15,752.00</b>
909.31	BIENS ET SERVICES	68,000.00		68,000.00		42,436.72	
909.318.00	Paiement de l'impôt cantonal	68,000.00		68,000.00		41,753.00	
909.318.20	Honoraires s/études concession CFF					683.72	
909.40	IMPOTS		16,000.00		16,000.00		15,752.00
909.401.10	Impôts CFF		16,000.00		16,000.00		15,752.00
<b>92</b>	<b>PEREQUATION FINANCIERE</b>		<b>521,000.00</b>		<b>499,000.00</b>		<b>663,014.00</b>
<b>920</b>	<b>PEREQUATION FINANCIERE</b>		<b>521,000.00</b>		<b>499,000.00</b>		<b>663,014.00</b>
920.44	PARTS A DES RECETTES ET CONTRIBUTIONS SANS AFFECTATION		521,000.00		499,000.00		663,014.00
920.444.00	Fonds de péréquation financière (Etat VS)		504,500.00		480,500.00		642,144.00
920.444.10	Aide transit. du fds de compens. cas de rigueur (Etat VS)		16,500.00		18,500.00		20,870.00
<b>93</b>	<b>QUOTES-PARTS AUX RECETTES</b>		<b>685,500.00</b>		<b>687,500.00</b>		<b>752,056.20</b>
<b>932</b>	<b>PART COMMUNALE AUX REGALS ET PATENTES</b>		<b>685,500.00</b>		<b>687,500.00</b>		<b>752,056.20</b>
932.41	PATENTES ET CONCESSIONS		683,500.00		685,000.00		750,085.20
932.411.01	Redevances hydrauliques		580,000.00		581,500.00		646,766.40
932.411.10	Retour concessions CFF		103,500.00		103,500.00		103,318.80
932.44	PARTS A DES RECETTES ET CONTRIBUTIONS SANS AFFECTATION		2,000.00		2,500.00		1,971.00
932.441.00	Parts aux régals et patentes (Etat VS)		2,000.00		2,500.00		1,971.00
<b>94</b>	<b>GERANCE DE LA FORTUNE ET DES DETTES</b>	<b>72,500.00</b>	<b>142,500.00</b>	<b>115,000.00</b>	<b>133,500.00</b>	<b>76,716.55</b>	<b>158,180.02</b>
<b>940</b>	<b>INTERETS</b>	<b>72,500.00</b>	<b>142,500.00</b>	<b>115,000.00</b>	<b>133,500.00</b>	<b>76,716.55</b>	<b>158,180.02</b>

Compte	Désignation	Budget 2020		Budget 2019		Comptes 2018	
		Charges	Revenus	Charges	Revenus	Charges	Revenus
940.31	BIENS ET SERVICES	6,500.00		6,000.00		6,180.39	
940.318.00	Frais d'emprunts	5,500.00		5,000.00		5,288.32	
940.318.25	Frais bancaires	1,000.00		1,000.00		892.07	
940.32	INTERETS PASSIFS	66,000.00		109,000.00		70,536.16	
940.321.00	Intérêts des c/c et placements	35,000.00		80,000.00		33,464.16	
940.329.00	Intérêts rémunératoires-remboursement	31,000.00		29,000.00		37,072.00	
940.42	REVENUS DE BIENS		142,500.00		133,500.00		158,180.02
940.420.00	Intérêts des c/c et placements		57,000.00		53,000.00		58,842.62
940.421.00	Intérêts moratoires-compensatoires		63,500.00		59,500.00		74,968.85
940.422.00	Intérêts de retard et frais de rappel		15,500.00		14,500.00		17,657.55
940.422.20	Dividendes & Int. parts sociales		6,500.00		6,500.00		6,711.00

## Aperçu du compte administratif

Compte  
2018Budget  
2019Budget  
2020

## Compte de fonctionnement

## Résultat avant amortissements comptables

Charges financières	- CHF	8 880 153.54	9 332 000.00	9 417 000.00
Revenus financiers	+ CHF	10 749 667.26	9 909 000.00	10 420 500.00
<b>Marge d'autofinancement (négative)</b>	= CHF	-	-	-
<b>Marge d'autofinancement</b>	= CHF	<b>1 869 513.72</b>	<b>577 000.00</b>	<b>1 003 500.00</b>

## Résultat après amortissements comptables

Marge d'autofinancement (négative)	- CHF	-	-	-
Marge d'autofinancement	+ CHF	1 869 513.72	577 000.00	1 003 500.00
Amortissements ordinaires	- CHF	1 397 120.16	1 839 000.00	1 927 000.00
Amortissements complémentaires	- CHF	201 060.00	-	-
Amortissement du découvert au bilan	- CHF	-	-	-
<b>Excédent de charges</b>	= CHF	-	<b>1 262 000.00</b>	<b>923 500.00</b>
<b>Excédent de revenus</b>	= CHF	<b>271 333.56</b>	-	-

## Compte des investissements

Dépenses	+ CHF	6 409 736.46	6 279 500.00	4 003 000.00
Recettes	- CHF	1 671 456.30	1 072 000.00	157 000.00
<b>Investissements nets</b>	= CHF	<b>4 738 280.16</b>	<b>5 207 500.00</b>	<b>3 846 000.00</b>
<b>Investissements nets (négatifs)</b>	= CHF	-	-	-

## Financement

Marge d'autofinancement (négative)	- CHF	-	-	-
Marge d'autofinancement	+ CHF	1 869 513.72	577 000.00	1 003 500.00
Investissements nets	- CHF	4 738 280.16	5 207 500.00	3 846 000.00
Investissements nets (négatifs)	+ CHF	-	-	-
<b>Insuffisance de financement</b>	= CHF	<b>2 868 766.44</b>	<b>4 630 500.00</b>	<b>2 842 500.00</b>
<b>Excédent de financement</b>	= CHF	-	-	-

## Municipalité

### Récapitulation du compte de fonctionnement par tâche

		Budget 2020		Budget 2019		Comptes 2018	
		Charges	Revenus	Charges	Revenus	Charges	Revenus
0	Administration générale	1 145 500.00	130 000.00	1 101 500.00	136 500.00	1 056 972.17	120 162.10
1	Sécurité publique	359 000.00	136 000.00	340 000.00	112 500.00	322 970.73	158 104.08
2	Enseignement et formation	2 618 500.00	56 000.00	2 711 000.00	57 000.00	2 448 681.73	45 810.90
3	Culture, loisirs et culte	446 000.00	30 000.00	464 000.00	25 500.00	420 709.73	27 372.75
4	Santé	175 000.00		168 500.00		152 136.03	
5	Prévoyance sociale	1 921 000.00	681 500.00	1 782 500.00	593 000.00	1 908 647.07	659 199.44
6	Trafic	1 517 000.00	115 000.00	1 517 500.00	30 500.00	1 229 650.15	128 293.25
7	Protection & aménagement de l'environnement	1 382 500.00	1 114 500.00	1 321 500.00	1 065 500.00	1 359 349.92	1 170 424.88
8	Economie publique	1 403 000.00	1 465 500.00	1 385 000.00	1 456 500.00	1 284 244.35	1 377 274.14
9	Finances et impôts	376 500.00	6 692 000.00	379 500.00	6 432 000.00	294 971.82	7 063 025.72
<b>Total des charges et des revenus</b>		<b>11 344 000.00</b>	<b>10 420 500.00</b>	<b>11 171 000.00</b>	<b>9 909 000.00</b>	<b>10 478 333.70</b>	<b>10 749 667.26</b>
<b>Excédent de charges</b>			<b>923 500.00</b>		<b>1 262 000.00</b>		
<b>Excédent de revenus</b>						<b>271 333.56</b>	

# Municipalité

## Récapitulation du compte de fonctionnement par nature

		Budget 2020		Budget 2019		Comptes 2018	
		Charges	Revenus	Charges	Revenus	Charges	Revenus
30	Charges de personnel	2 552 500.00		2 626 500.00		2 419 199.60	
31	Biens, services et marchandises	2 134 000.00		2 122 500.00		1 871 541.92	
32	Intérêts passifs	66 000.00		109 000.00		70 536.16	
33	Amortissements (y.c. pertes fiscales)	2 053 500.00		1 939 500.00		1 665 639.36	
34	Parts et contributions sans affectation	109 500.00		96 000.00		108 359.35	
35	Dédommagements à des collectivités publiques	1 777 500.00		1 819 500.00		1 627 551.50	
36	Subventions accordés	2 444 000.00		2 222 500.00		2 310 125.52	
38	Attributions aux financements spéciaux	123 000.00		151 500.00		321 380.29	
39	Imputations internes	84 000.00		84 000.00		84 000.00	
40	Impôts		5 343 000.00		5 112 000.00		5 489 775.50
41	Patentes, concessions		684 000.00		685 500.00		750 485.20
42	Revenus des biens		1 426 500.00		1 403 000.00		1 333 476.14
43	Contributions		1 778 000.00		1 731 500.00		1 918 591.41
44	Parts à des recettes et contributions sans affect.		523 000.00		501 500.00		664 985.00
45	Dédommagements de collectivités publiques		294 000.00		148 500.00		251 249.14
46	Subventions acquises		244 000.00		229 500.00		228 758.00
48	Prélèvements sur les financements spéciaux		44 000.00		13 500.00		28 346.87
49	Imputations internes		84 000.00		84 000.00		84 000.00
	<b>Total des charges et des revenus</b>	<b>11 344 000.00</b>	<b>10 420 500.00</b>	<b>11 171 000.00</b>	<b>9 909 000.00</b>	<b>10 478 333.70</b>	<b>10 749 667.26</b>
	<b>Excédent de charges</b>		<b>923 500.00</b>		<b>1 262 000.00</b>	<b>271 333.56</b>	
	<b>Excédent de revenus</b>						

## Municipalité

## Tableau des amortissements

Compte	Nom	31.12.2018	Budget 2019	Amortissement	31.12.2019	Investissement 2020	Amortissement 2020
029	ADMIN. GENERALE ET DIVERS						
029.331.00	Amortissement ordinaire-patrimoine admin. Amortissement complémentaire	102 000.00	16 500.00	11 850.00	106 650.00	13 500.00	12 000.00
090	BATIMENTS ADMINISTRATIFS ET COMMUNiaux						
090.331.00	Amortissement ordinaire-patrimoine admin. Amortissement complémentaire	355 700.00	100 000.00	45 570.00	410 130.00	402 500.00	81 500.00
100	CADASTRE, POIDS ET MESURES						
100.331.00	Amortissement ordinaire-patrimoine admin. Amortissement complémentaire	15 900.00	0.00	1 590.00	14 310.00	76 000.00	9 000.00
113	SERVICE DE POLICE						
113.331.00	Amortissement ordinaire-patrimoine admin. Amortissement complémentaire	0.00	2 500.00	250.00	2 250.00	2 000.00	500.00
140	POLICE DU FEU						
140.331.00	Amortissement ordinaire-patrimoine admin. Amortissement complémentaire	16 200.00	2 000.00	1 820.00	16 380.00	21 500.00	4 000.00
160	PROTECTION CIVILE						
160.331.00	Amortissement ordinaire-patrimoine admin. Amortissement complémentaire	0.00	0.00	0.00	0.00	5 000.00	500.00
161	PROTECTION DE LA POPULATION						
161.331.00	Amortissement ordinaire-patrimoine admin. Amortissement complémentaire	0.00	0.00	0.00	0.00	0.00	0.00
210	ECOLE ENFANTINE ET PRIMAIRE						
210.331.00	Amortissement ordinaire-patrimoine admin. Amortissement complémentaire	6 331 700.00	2 398 500.00	873 020.00	7 857 180.00	842 500.00	870 000.00
211	CYCLE D'ORIENTATION						
211.331.00	Amortissement ordinaire-patrimoine admin. Amortissement complémentaire	156 300.00	11 000.00	16 730.00	150 570.00	11 000.00	16 000.00
300	BIBLIOTHEQUE						
300.331.00	Amortissement ordinaire-patrimoine admin. Amortissement complémentaire	110 000.00	2 500.00	11 250.00	101 250.00	2 000.00	10 500.00
309	AUTRES TACHES CULTURELLES						
309.331.00	Amortissement ordinaire-patrimoine admin. Amortissement complémentaire	0.00	0.00	0.00	0.00	2 000.00	500.00
330	PARCS PUBLICS ET CHEMINS PEDESTRES						
330.331.00	Amortissement ordinaire-patrimoine admin. Amortissement complémentaire	0.00	31 000.00	3 100.00	27 900.00	0.00	3 000.00
340	SPORTS						
340.331.00	Amortissement ordinaire-patrimoine admin. Amortissement complémentaire	5 400.00	300 000.00	30 540.00	274 860.00	0.00	27 500.00
350	PLACES DE JEUX						
350.331.00	Amortissement ordinaire-patrimoine admin. Amortissement complémentaire	0.00	0.00	0.00	0.00	0.00	0.00
351	LOISIRS						
351.331.00	Amortissement ordinaire-patrimoine admin. Amortissement complémentaire	80 900.00	48 000.00	12 890.00	116 010.00	33 000.00	15 000.00
390	EGLISE CATHOLIQUE ROMAINE						
390.331.00	Amortissement ordinaire-patrimoine admin. Amortissement complémentaire	0.00	0.00	0.00	0.00	0.00	0.00
440	CENTRE MEDICO-SOCIAL						
440.331.00	Amortissement ordinaire-patrimoine admin. Amortissement complémentaire	0.00	3 000.00	300.00	2 700.00	0.00	500.00
490	AUTRES DEPENSES DE SANTE						
490.331.00	Amortissement ordinaire-patrimoine admin. Amortissement complémentaire	0.00	0.00	0.00	0.00	3 000.00	500.00
541	GARDERIES D'ENFANTS, CRECHES						
541.331.00	Amortissement ordinaire-patrimoine admin. Amortissement complémentaire	320 400.00	43 000.00	36 340.00	327 060.00	314 000.00	64 000.00
550	AIDE SOCIALE INDIVIDUELLE						
550.331.00	Amortissement ordinaire-patrimoine admin. Amortissement complémentaire	39 300.00	6 500.00	4 580.00	41 220.00	6 000.00	4 500.00
610	ROUTES CANTONALES						
610.311.00	Amortissement ordinaire-patrimoine admin. Amortissement complémentaire	438 900.00	66 500.00	50 540.00	454 860.00	120 000.00	57 500.00
620	ROUTES COMMUNALES						
620.331.00	Amortissement ordinaire-patrimoine admin. Amortissement complémentaire	1 043 600.00	561 000.00	160 460.00	1 444 140.00	611 500.00	205 500.00
622	EQUIPEMENTS, DEPOTS ET ATELIERS						
622.331.00	Amortissement ordinaire-patrimoine admin. Amortissement complémentaire	118 400.00	0.00	11 840.00	106 560.00	20 000.00	12 500.00
629	PLACES DE PARC						
629.331.00	Amortissement ordinaire-patrimoine admin. Amortissement complémentaire	0.00	0.00	0.00	0.00	0.00	0.00
700	APPROVISIONNEMENT ET ALIMENTATION EAU POTABLE						
700.331.00	Amortissement ordinaire-patrimoine admin. Amortissement complémentaire	1 125 000.00	600 000.00	172 500.00	1 552 500.00	330 000.00	188 500.00
710	ASSAINISSEMENT ET TRAITEMENT EAUX USEES-EGOUTS						
710.331.00	Amortissement ordinaire-patrimoine admin. Amortissement complémentaire	427 200.00	84 500.00	51 170.00	460 530.00	532 000.00	99 500.00
711	STATIONS D'EPURATION DES EAUX USEES						
711.331.00	Amortissement ordinaire-patrimoine admin. Amortissement complémentaire	444 200.00	85 000.00	52 920.00	476 280.00	68 500.00	54 500.00
720	TRAITEMENT DES DECHETS						
720.331.00	Amortissement ordinaire-patrimoine admin. Amortissement complémentaire	158 800.00	40 000.00	19 880.00	178 920.00	0.00	18 000.00
750	CORRECTION DES EAUX						
750.331.00	Amortissement ordinaire-patrimoine admin. Amortissement complémentaire	165 100.00	0.00	16 510.00	148 590.00	5 500.00	15 500.00
760	PROTECTION AVALANCHES ET EBOULEMENTS						
760.331.00	Amortissement ordinaire-patrimoine admin. Amortissement complémentaire	0.00	1 000.00	100.00	900.00	5 000.00	500.00
790	AMENAGEMENT DU TERRITOIRE						
790.331.00	Amortissement ordinaire-patrimoine admin. Amortissement complémentaire	87 300.00	98 000.00	18 530.00	166 770.00	178 000.00	34 500.00
800	AGRICULTURE						
800.331.00	Amortissement ordinaire-patrimoine admin. Amortissement complémentaire	29 300.00	45 500.00	7 480.00	67 320.00	0.00	6 500.00
810	SYLVICULTURE						
810.331.00	Amortissement ordinaire-patrimoine admin. Amortissement complémentaire	0.00	0.00	0.00	0.00	30 000.00	3 000.00
820	VITICULTURE						
820.331.00	Amortissement ordinaire-patrimoine admin. Amortissement complémentaire	169 100.00	55 000.00	22 410.00	201 690.00	55 000.00	25 500.00
830	TOURISME						
830.331.00	Amortissement ordinaire-patrimoine admin. Amortissement complémentaire	0.00	0.00	0.00	0.00	3 500.00	500.00
860	ELECTRICITE ET TELESEAU						
860.330.00	Amortissement télé-réseau Amortissement complémentaire	584 700.00	182 000.00	76 670.00	690 030.00	165 000.00	85 500.00
861	GAZ						
861.330.00	Amortissement télé-réseau Amortissement complémentaire	0.00	0.00	0.00	0.00	0.00	0.00
900	IMPOTS PERSONNES PHYSIQUES						
900.331.00	Amortissement ordinaire-patrimoine admin. Amortissement complémentaire	0.00	0.00	0.00	0.00	0.00	0.00
Total		12 325 400.00	4 783 000.00	1 710 840.00	15 397 560.00	3 858 000.00	1 927 000.00

## Aperçu des indicateurs financiers

Compte	Budget	Budget
--------	--------	--------

1. Degré d'autofinancement (I1)	2018	2019	2020	Moyenne
(Autofinancement en pour cent de l'investissement net)	39.5%	11.1%	26.1%	25.0%

### Valeurs indicatives

$I1 \geq 100\%$	5 - très bien
$80\% \leq I1 < 100\%$	4 - bien
$60\% \leq I1 < 80\%$	3 - satisfaisant (à court terme)
$0\% \leq I1 < 60\%$	2 - insuffisant
$I1 < 0\%$	1 - très mauvais

NB : Si les investissements nets sont négatifs ( recettes d'investissements supérieures aux dépenses d'investissements), le ratio n'a pas de valeur indicative et c'est pourquoi il n'est pas pris en compte dans le calcul de la moyenne.

2. Capacité d'autofinancement (I2)	2018	2019	2020	Moyenne
(Autofinancement en pour cent des revenus financiers)	17.6%	5.9%	9.7%	11.2%

### Valeurs indicatives

$I2 \geq 20\%$	5 - très bien
$15\% \leq I2 < 20\%$	4 - bien
$8\% \leq I2 < 15\%$	3 - satisfaisant
$0\% \leq I2 < 8\%$	2 - insuffisant
$I2 < 0\%$	1 - très mauvais

3. Taux des amortissements ordinaires (I3)	2018	2019	2020	Moyenne
(Amortissements ordinaires en % du PA à amortir)	10.0%	10.5%	9.8%	10.1%

### Valeurs indicatives

$I3 \geq 10\%$	5 - amort. suffisants
$8\% \leq I3 < 10\%$	4 - amort. moyens (à court terme)
$5\% \leq I3 < 8\%$	3 - amort. faibles
$2\% \leq I3 < 5\%$	2 - amort. insuffisants
$I3 < 2\%$	1 - amort. nettement insuffisants

4. Endettement net par habitant (I4)	2018	2019	2020	Moyenne
(Dette brute moins PF réalisable par habitant)	1794	3720	4914	3480

### Valeurs indicatives

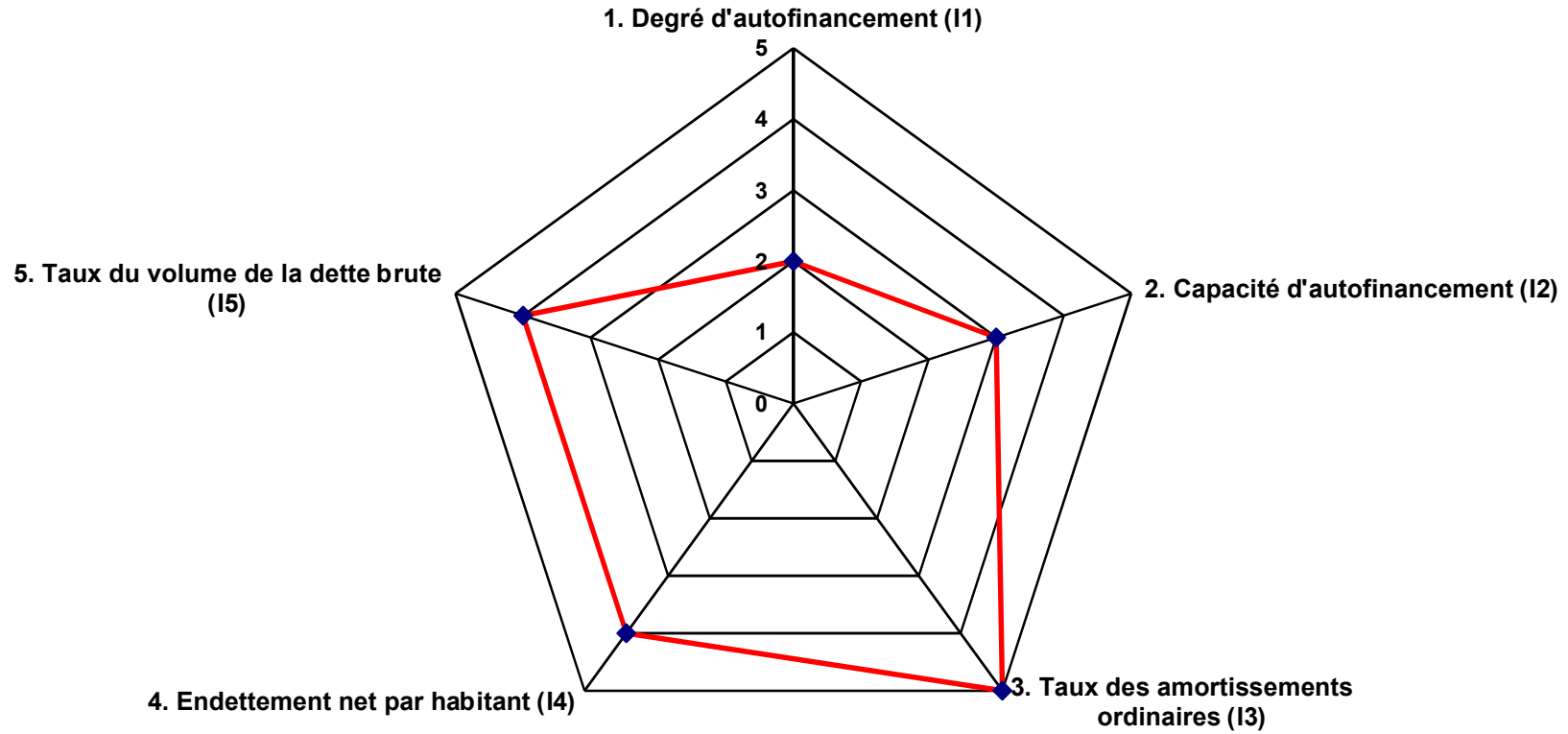
$I4 < 3'000$	5 - endettement faible
$3'000 \leq I4 < 5'000$	4 - endettement mesuré
$5'000 \leq I4 < 7'000$	3 - endettement important
$7'000 \leq I4 < 9'000$	2 - endettement très important
$I4 \geq 9'000$	1 - endettement excessif

5. Taux du volume de la dette brute (I5)	2018	2019	2020	Moyenne
(Dette brute en % des revenus financiers)	122.0%	178.0%	196.6%	164.8%

### Valeurs indicatives

$I5 < 150\%$	5 - très bien
$150\% \leq I5 < 200\%$	4 - bien
$200\% \leq I5 < 250\%$	3 - satisfaisant
$250\% \leq I5 < 300\%$	2 - insuffisant
$I5 \geq 300\%$	1 - mauvais

Graphique des indicateurs - moyenne des trois années





**COMPTES**

**D'INVESTISSEMENT**

**2020**

Compte	Désignation	Budget 2020		Budget 2019		Comptes 2018	
		Charges	Revenus	Charges	Revenus	Charges	Revenus
<b>0</b>	<b>ADMINISTRATION GENERALE</b>	<b>516,000.00</b>	<b>100,000.00</b>	<b>497,000.00</b>	<b>194,000.00</b>	<b>76,480.54</b>	
<b>01</b>	<b>LEGISLATIF ET EXECUTIF</b>						
<b>02</b>	<b>ADMINISTRATION GENERALE</b>	<b>13,500.00</b>		<b>16,500.00</b>		<b>57,117.95</b>	
<b>029</b>	<b>ADMIN. GENERALE ET DIVERS</b>	<b>13,500.00</b>		<b>16,500.00</b>		<b>57,117.95</b>	
029.50	INVESTISSEMENTS PROPRES	13,500.00		16,500.00		57,117.95	
029.506.00	Equipement informatique	10,000.00		7,000.00		48,011.90	
029.506.10	Site internet	2,000.00		8,000.00		9,106.05	
029.506.20	Mobiliers	1,500.00		1,500.00			
<b>09</b>	<b>BATIMENTS ADMINISTRATIFS</b>	<b>502,500.00</b>	<b>100,000.00</b>	<b>480,500.00</b>	<b>194,000.00</b>	<b>19,362.59</b>	
<b>090</b>	<b>BATIMENTS ADMINISTRATIFS ET COMMUNAUX</b>	<b>502,500.00</b>	<b>100,000.00</b>	<b>480,500.00</b>	<b>194,000.00</b>	<b>19,362.59</b>	
090.50	BATIMENTS ADMINISTRATIFS ET COMMUNAUX	502,500.00		480,500.00		19,362.59	
090.500.00	Achat de bâtiments-agrandissement bureaux communaux					3,000.00	
090.500.20	Achat de terrains et biens-fonds	57,500.00		316,000.00			
090.501.00	Entretien et rénovation bâtiments	445,000.00		164,500.00		16,362.59	
090.60	TRANSFERT AU PATRIMOINE FINANCIER		100,000.00				
090.600.10	Vente immobilière		100,000.00				
090.61	CONTRIBUTIONS DE TIERS				194,000.00		
090.611.00	Appel à plus-value Arbignon				194,000.00		

Compte	Désignation	Budget 2020		Budget 2019		Comptes 2018	
		Charges	Revenus	Charges	Revenus	Charges	Revenus
<b>1</b>	<b>SECURITE PUBLIQUE</b>	<b>104,500.00</b>		<b>30,000.00</b>		<b>15,280.28</b>	
<b>10</b>	<b>PROTECTION JURIDIQUE</b>	<b>76,000.00</b>		<b>6,000.00</b>		<b>5,940.00</b>	
<b>100</b>	<b>CADASTRE, POIDS ET MESURES</b>	<b>76,000.00</b>		<b>6,000.00</b>		<b>5,940.00</b>	
100.50	INVESTISSEMENTS PROPRES	76,000.00		6,000.00		5,940.00	
100.501.00	Amélioration et nouvelles couches SIT	6,000.00		6,000.00		5,940.00	
100.509.10	Mensurations : lot SAU	10,000.00					
100.509.30	Mutation informatique cadastre	60,000.00					
<b>11</b>	<b>POLICE</b>	<b>2,000.00</b>		<b>2,500.00</b>		<b>1,818.45</b>	
<b>113</b>	<b>SERVICE DE POLICE</b>	<b>2,000.00</b>		<b>2,500.00</b>		<b>1,818.45</b>	
113.50	INVESTISSEMENTS PROPRES	2,000.00		2,500.00		1,818.45	
113.501.01	Matériel de circulation routière	2,000.00					
113.501.10	Matériel et habits			2,500.00		1,818.45	
<b>14</b>	<b>POLICE DU FEU</b>	<b>21,500.00</b>		<b>21,500.00</b>		<b>7,521.83</b>	
<b>140</b>	<b>POLICE DU FEU</b>	<b>21,500.00</b>		<b>21,500.00</b>		<b>7,521.83</b>	
140.50	INVESTISSEMENTS PROPRES	21,500.00		21,500.00		5,000.00	
140.501.10	Bornes hydrantes	5,000.00		5,000.00		5,000.00	
140.506.20	Equipement service du feu	16,500.00		16,500.00			
140.56	SUBVENTIONS ACCORDES					2,521.83	
140.561.00	Concept incendie					2,521.83	
<b>16</b>	<b>PROTECTION DE LA POPULATION ET DES BIENS CULTURELS</b>	<b>5,000.00</b>					
<b>160</b>	<b>PROTECTION CIVILE</b>	<b>5,000.00</b>					
160.50	INVESTISSEMENTS PROPRES	5,000.00					
160.503.00	Abris PC	5,000.00					

Compte	Désignation	Budget 2020		Budget 2019		Comptes 2018	
		Charges	Revenus	Charges	Revenus	Charges	Revenus
<b>2</b>	<b>ENSEIGNEMENT ET FORMATION</b>	<b>853,500.00</b>		<b>3,026,000.00</b>	<b>616,500.00</b>	<b>5,139,082.09</b>	<b>1,650,000.00</b>
<b>21</b>	<b>ECOLE PUBLIQUE OBLIGATOIRE</b>	<b>853,500.00</b>		<b>3,026,000.00</b>	<b>616,500.00</b>	<b>5,139,082.09</b>	<b>1,650,000.00</b>
<b>210</b>	<b>ECOLE ENFANTINE ET PRIMAIRE</b>	<b>842,500.00</b>		<b>3,015,000.00</b>	<b>616,500.00</b>	<b>5,122,866.99</b>	<b>1,650,000.00</b>
210.50	INVESTISSEMENTS PROPRES	842,500.00		3,015,000.00		5,122,866.99	
210.503.40	Centre scolaire de Martigny-Croix	318,500.00		3,000,000.00		5,104,053.34	
210.503.45	Terrain multisport et pump park	412,500.00					
210.506.10	Parc informatique	15,000.00		15,000.00		18,813.65	
210.506.30	Véhicules	88,500.00					
210.506.40	Machines d'entretien	8,000.00					
210.66	SUBVENTIONS ACQUISES				616,500.00		1,650,000.00
210.661.10	Subv. cantonales				616,500.00		1,650,000.00
<b>211</b>	<b>CYCLE D'ORIENTATION</b>	<b>11,000.00</b>		<b>11,000.00</b>		<b>16,215.10</b>	
211.50	INVESTISSEMENTS PROPRES	11,000.00		11,000.00		16,215.10	
211.500.00	Participation investissement CO	11,000.00		11,000.00		16,215.10	

Compte	Désignation	Budget 2020		Budget 2019		Comptes 2018	
		Charges	Revenus	Charges	Revenus	Charges	Revenus
<b>3</b>	<b>CULTURE, LOISIRS ET CULTE</b>	<b>37,000.00</b>	<b>12,000.00</b>	<b>381,500.00</b>	<b>12,000.00</b>	<b>40,117.50</b>	<b>11,900.00</b>
<b>30</b>	<b>ENCOURAGEMENT A LA CULTURE</b>	<b>4,000.00</b>		<b>2,500.00</b>		<b>3,679.05</b>	
<b>300</b>	<b>BIBLIOTHEQUE</b>	<b>2,000.00</b>		<b>2,500.00</b>		<b>3,679.05</b>	
300.50	INVESTISSEMENTS PROPRES	2,000.00		2,500.00		3,679.05	
300.503.00	Migration Net biblio						
300.503.90	Mobilier bibliothèque			2,500.00		3,679.05	
300.505.00	Création secteur langues scolaires	2,000.00					
<b>309</b>	<b>AUTRES TACHES CULTURELLES</b>	<b>2,000.00</b>					
309.50	INVESTISSEMENTS PROPRES	2,000.00					
309.503.00	Boîte à objets	2,000.00					
<b>33</b>	<b>PARCS PUBLICS ET CHEMINS PEDESTRES</b>			<b>31,000.00</b>			
<b>330</b>	<b>PARCS PUBLICS ET CHEMINS PEDESTRES</b>			<b>31,000.00</b>			
330.50	INVESTISSEMENTS PROPRES			31,000.00			
330.506.80	Amélioration et marquage chemins pédestres			31,000.00			
<b>34</b>	<b>SPORTS</b>			<b>300,000.00</b>			
<b>340</b>	<b>SPORTS</b>			<b>300,000.00</b>			
340.56	SUBVENTIONS ACCORDES			300,000.00			
340.564.00	Vestiaires FC La Combe			300,000.00			
<b>35</b>	<b>AUTRES LOISIRS</b>	<b>33,000.00</b>		<b>48,000.00</b>		<b>36,438.45</b>	
<b>351</b>	<b>LOISIRS</b>	<b>33,000.00</b>		<b>48,000.00</b>		<b>36,438.45</b>	
351.50	INVESTISSEMENTS PROPRES	33,000.00		48,000.00		36,438.45	
351.501.20	Salle de l'Eau-Vive	33,000.00		46,000.00		24,441.20	
351.501.30	Couvert Ravoire			2,000.00		11,997.25	
<b>39</b>	<b>EGLISES</b>		<b>12,000.00</b>		<b>12,000.00</b>		<b>11,900.00</b>
<b>390</b>	<b>EGLISE CATHOLIQUE ROMAINE</b>		<b>12,000.00</b>		<b>12,000.00</b>		<b>11,900.00</b>
390.62	REMBOURSEMENT DE PRÊTS ET PARTICIPATIONS PERMANENTES		12,000.00		12,000.00		11,900.00
390.624.00	Remboursement prêt administration mixte		12,000.00		12,000.00		11,900.00

Compte	Désignation	Budget 2020		Budget 2019		Comptes 2018	
		Charges	Revenus	Charges	Revenus	Charges	Revenus
<b>4</b>	<b>SANTE</b>	<b>3,000.00</b>		<b>3,000.00</b>		<b>1,805.95</b>	
<b>44</b>	<b>CENTRE MEDICO-SOCIAL REGIONAL</b>			<b>3,000.00</b>			
<b>440</b>	<b>CENTRE MEDICO-SOCIAL REGIONAL</b>			<b>3,000.00</b>			
440.56	SUBVENTIONS ACCORDES			3,000.00			
440.564.00	Centre médico-social régional de Martigny			3,000.00			
<b>49</b>	<b>AUTRES DEPENSES DE SANTE</b>	<b>3,000.00</b>				<b>1,805.95</b>	
<b>490</b>	<b>AUTRES DEPENSES DE SANTE</b>	<b>3,000.00</b>				<b>1,805.95</b>	
490.56	SUBVENTIONS ACCORDES	3,000.00				1,805.95	
490.561.00	Financement communal des secours sanitaire	3,000.00				1,805.95	

Compte	Désignation	Budget 2020		Budget 2019		Comptes 2018	
		Charges	Revenus	Charges	Revenus	Charges	Revenus
<b>5</b>	<b>PREVOYANCE SOCIALE</b>	<b>320,000.00</b>		<b>49,500.00</b>		<b>60,521.95</b>	
<b>54</b>	<b>PROTECTION DE LA JEUNESSE</b>	<b>314,000.00</b>		<b>43,000.00</b>		<b>52,901.92</b>	
<b>541</b>	<b>GARDERIES D'ENFANTS, CRECHES</b>	<b>314,000.00</b>		<b>43,000.00</b>		<b>52,901.92</b>	
541.50	INVESTISSEMENTS PROPRES	314,000.00		43,000.00		52,901.92	
541.501.10	Immeuble crèche-garderie	314,000.00		43,000.00		52,901.92	
<b>55</b>	<b>AIDE SOCIALE INDIVIDUELLE</b>	<b>6,000.00</b>		<b>6,500.00</b>		<b>7,620.03</b>	
<b>550</b>	<b>AIDE SOCIALE INDIVIDUELLE</b>	<b>6,000.00</b>		<b>6,500.00</b>		<b>7,620.03</b>	
550.56	SUBVENTIONS ACCORDES	6,000.00		6,500.00		7,620.03	
550.561.00	Institutions handicapés/sociales (Etat VS)	6,000.00		6,500.00		7,620.03	

Compte	Désignation	Budget 2020		Budget 2019		Comptes 2018	
		Charges	Revenus	Charges	Revenus	Charges	Revenus
<b>6</b>	<b>TRAFIC</b>	<b>751,500.00</b>		<b>862,000.00</b>	<b>134,500.00</b>	<b>278,573.50</b>	<b>9,556.30</b>
<b>61</b>	<b>ROUTES CANTONALES</b>	<b>120,000.00</b>		<b>66,500.00</b>		<b>82,861.15</b>	
<b>610</b>	<b>ROUTES CANTONALES</b>	<b>120,000.00</b>		<b>66,500.00</b>		<b>82,861.15</b>	
610.56	SUBVENTIONS ACCORDES	120,000.00		66,500.00		82,861.15	
610.561.00	Construction des routes classées (Etat VS)			66,500.00		61,891.05	
610.561.10	Participation routes cantonales (Etat VS)	120,000.00				20,970.10	
<b>62</b>	<b>ROUTES COMMUNALES</b>	<b>631,500.00</b>		<b>795,500.00</b>	<b>134,500.00</b>	<b>195,712.35</b>	<b>9,556.30</b>
<b>620</b>	<b>ROUTES COMMUNALES</b>	<b>611,500.00</b>		<b>795,500.00</b>	<b>134,500.00</b>	<b>179,145.00</b>	<b>9,556.30</b>
620.50	INVESTISSEMENTS PROPRES	611,500.00		795,500.00		179,145.00	
620.501.00	Création et réfection des routes et chemins	386,500.00		444,000.00		94,881.90	
620.501.01	Création desserte Arbignon			134,500.00			
620.501.10	Extension éclairage public	102,000.00		123,000.00		18,352.00	
620.501.20	Sécurisation des routes, trottoirs, barrières	18,000.00		19,000.00			
620.501.30	Chemins forestiers et viticoles					5,454.50	
620.501.40	Murs et empiérement	100,000.00		50,000.00		21,163.05	
620.501.60	Signalisation routière	5,000.00		15,000.00			
620.501.80	Projets/études					29,670.00	
620.501.90	Aménagement des rues et places			10,000.00		9,623.55	
620.61	CONTRIBUTIONS DE TIERS						
620.610.00	Participations de tiers						3,636.30
620.611.00	Appel à plus-value Arbignon					134,500.00	
620.66	SUBVENTIONS ACQUISES						5,920.00
620.661.10	Subv. mise en valeur talus Plan-Cerisier						5,920.00
<b>622</b>	<b>EQUIPEMENTS, DEPOTS ET ATELIERS</b>	<b>20,000.00</b>				<b>16,567.35</b>	
622.50	INVESTISSEMENTS PROPRES	20,000.00				16,567.35	
622.503.10	Hangar et dépôts communaux	5,000.00				7,067.35	
622.506.30	Véhicules et machines	15,000.00				9,500.00	



Compte	Désignation	Budget 2020		Budget 2019		Comptes 2018	
		Charges	Revenus	Charges	Revenus	Charges	Revenus
<b>7</b>	<b>PROTECTION &amp; AMENAG. ENVIRONNEMENT</b>	<b>1,164,000.00</b>	<b>45,000.00</b>	<b>1,110,500.00</b>	<b>115,000.00</b>	<b>511,688.37</b>	
<b>70</b>	<b>APPROVISIONNEMENT ET ALIMENTATION EAU POTABLE</b>	<b>330,000.00</b>		<b>663,500.00</b>	<b>42,500.00</b>	<b>170,193.54</b>	
<b>700</b>	<b>APPROVISIONNEMENT ET ALIMENTATION EAU POTABLE</b>	<b>330,000.00</b>		<b>663,500.00</b>	<b>42,500.00</b>	<b>170,193.54</b>	
700.50	INVESTISSEMENTS PROPRES	330,000.00		663,500.00		170,193.54	
700.501.00	Station de filtration et automatisation	93,500.00		20,000.00			
700.501.02	Réservoirs	42,500.00					
700.501.04	Monitoring					15,030.00	
700.501.06	Réservoirs			65,000.00			
700.501.07	Appareil de contrôle canalisation	7,500.00					
700.501.20	Amélioration et réfection réseau d'eau	186,500.00		210,500.00		99,959.11	
700.501.21	Conduite d'eau potable Mayens Basses - La Caffé			368,000.00			
700.501.70	Etudes et projets					53,724.25	
700.509.20	Informatisation du réseau eau potable					1,480.18	
700.61	CONTRIBUTIONS DE TIERS				42,500.00		
700.611.00	Appel à plus-value Arbignon				42,500.00		
<b>71</b>	<b>ASSAINISSEMENT ET TRAITEMENT EAUX USEES-EGOUTS</b>	<b>600,500.00</b>		<b>230,000.00</b>	<b>60,500.00</b>	<b>190,633.99</b>	
<b>710</b>	<b>ASSAINISSEMENT ET TRAITEMENT EAUX USEES-EGOUTS</b>	<b>532,000.00</b>		<b>145,000.00</b>	<b>60,500.00</b>	<b>118,025.04</b>	
710.50	INVESTISSEMENTS PROPRES	532,000.00		145,000.00		118,025.04	
710.501.10	Nouveaux collecteurs			80,500.00			
710.501.20	Réseau eaux pluviales-séparateurs	532,000.00		64,500.00		94,368.76	
710.501.50	Informatisation					3,404.41	
710.501.70	Etudes et projets					20,251.87	
710.61	CONTRIBUTIONS DE TIERS				60,500.00		
710.611.00	Appel à plus-value Arbignon				60,500.00		
<b>711</b>	<b>STATIONS D'EPURATION DES EAUX USEES</b>	<b>68,500.00</b>		<b>85,000.00</b>		<b>72,608.95</b>	
711.50	INVESTISSEMENTS PROPRES	68,500.00		85,000.00		72,608.95	
711.506.70	STEP-Martigny	68,500.00		85,000.00		72,608.95	
<b>72</b>	<b>TRAITEMENT DES DECHETS</b>			<b>40,000.00</b>		<b>49,799.84</b>	
<b>720</b>	<b>TRAITEMENT DES DECHETS</b>			<b>40,000.00</b>		<b>49,799.84</b>	
720.50	INVESTISSEMENTS PROPRES			40,000.00		49,799.84	
720.501.00	Aménagement déchetterie			25,000.00		49,799.84	
720.506.00	Achat et pose Moloks			15,000.00			
<b>75</b>	<b>CORRECTION DES EAUX</b>	<b>5,500.00</b>		<b>66,000.00</b>		<b>10,893.25</b>	
<b>750</b>	<b>CORRECTION DES EAUX</b>	<b>5,500.00</b>		<b>66,000.00</b>		<b>10,893.25</b>	
750.50	INVESTISSEMENTS PROPRES			60,000.00		10,893.25	
750.501.93	Endiguement de la Dranse			60,000.00			
750.501.94	Amélioration Durnand					10,893.25	
750.56	SUBVENTIONS ACCORDES	5,500.00		6,000.00			
750.561.00	Amélioration Rhône	5,500.00		6,000.00			
<b>76</b>	<b>PROTECTION AVALANCHES ET EBOULEMENTS</b>	<b>50,000.00</b>	<b>45,000.00</b>	<b>1,000.00</b>			
<b>760</b>	<b>PROTECTION AVALANCHES ET EBOULEMENTS</b>	<b>50,000.00</b>	<b>45,000.00</b>	<b>1,000.00</b>			
760.50	INVESTISSEMENTS PROPRES	50,000.00		1,000.00			
760.501.10	Plan d'alarme avalanche			1,000.00			
760.501.15	Travaux protection St-des-Vignes - Plan-Cerisier	50,000.00					
760.66	SUBVENTIONS ACQUISES		45,000.00				
760.661.15	Subvention protection St-des-Vignes - Plan-Cerisier		45,000.00				
<b>79</b>	<b>AMENAGEMENT</b>	<b>178,000.00</b>		<b>110,000.00</b>	<b>12,000.00</b>	<b>90,167.75</b>	

Compte	Désignation	Budget 2020		Budget 2019		Comptes 2018	
		Charges	Revenus	Charges	Revenus	Charges	Revenus
<b>790</b>	<b>AMENAGEMENT DU TERRITOIRE</b>	<b>178,000.00</b>		<b>110,000.00</b>	<b>12,000.00</b>	<b>90,167.75</b>	
790.50	INVESTISSEMENTS PROPRES	178,000.00		110,000.00		90,167.75	
790.500.00	Aménagement du territoire	15,000.00		20,000.00		26,290.55	
790.500.02	Information aux citoyens	1,000.00					
790.501.00	Plan de quartier	10,000.00		10,000.00		3,877.20	
790.501.10	Répertoire ancien bâti	25,000.00		60,000.00		60,000.00	
790.501.20	Etude développement territorial	15,000.00		20,000.00			
790.501.30	Protection four à pain Ravoire	15,000.00					
790.501.40	Patricpation étude test développement zone gare	10,000.00					
790.501.50	Patriciaption élaboration Pdi et PA4	50,000.00					
790.501.60	Patricipation étude projet test Arbignon	15,000.00					
790.501.70	Patricipation étude mobilité Dranse	5,000.00					
790.501.85	Etude énergétique territoriale	17,000.00					
790.66	SUBVENTIONS ACQUISES				12,000.00		
790.661.15	Subvention répertoire ancien bâti				12,000.00		

Compte	Désignation	Budget 2020		Budget 2019		Comptes 2018	
		Charges	Revenus	Charges	Revenus	Charges	Revenus
<b>8</b>	<b>ECONOMIE PUBLIQUE</b>	<b>253,500.00</b>		<b>320,000.00</b>		<b>286,186.28</b>	
<b>80</b>	<b>AGRICULTURE</b>			<b>45,500.00</b>		<b>7,493.65</b>	
<b>800</b>	<b>AGRICULTURE</b>			<b>45,500.00</b>		<b>7,493.65</b>	
800.50	INVESTISSEMENTS PROPRES			45,500.00		7,493.65	
800.501.10	Irrigation Martigny-Croix					4,393.65	
800.501.91	Aide financière amélioration alpestre			5,500.00		3,100.00	
800.507.00	Route forestières de l'Arpille			40,000.00			
<b>81</b>	<b>SYLVICULTURE</b>	<b>30,000.00</b>				<b>3,532.60</b>	
<b>810</b>	<b>SYLVICULTURE</b>	<b>30,000.00</b>				<b>3,532.60</b>	
810.50	INVESTISSEMENTS PROPRES	30,000.00				3,532.60	
810.506.90	Route forestière de l'Arpille	30,000.00				3,532.60	
<b>82</b>	<b>VITICULTURE</b>	<b>55,000.00</b>		<b>55,000.00</b>		<b>66,029.15</b>	
<b>820</b>	<b>VITICULTURE</b>	<b>55,000.00</b>		<b>55,000.00</b>		<b>66,029.15</b>	
820.50	INVESTISSEMENTS PROPRES	55,000.00		55,000.00		66,029.15	
820.501.20	Aménagement-entretien vignoble					9,965.05	
820.501.30	Amélioration du vignoble My-Combe et My	55,000.00		55,000.00		56,064.10	
<b>83</b>	<b>TOURISME</b>	<b>3,500.00</b>				<b>3,192.00</b>	
<b>830</b>	<b>TOURISME</b>	<b>3,500.00</b>				<b>3,192.00</b>	
830.50	INVESTISSEMENTS PROPRES	3,500.00				3,192.00	
830.501.10	Agglomération Coude du Rhône	3,500.00				3,192.00	
<b>86</b>	<b>ENERGIE</b>	<b>165,000.00</b>		<b>219,500.00</b>		<b>205,938.88</b>	
<b>860</b>	<b>ELECTRICITE et TELERESEAU</b>	<b>165,000.00</b>		<b>182,000.00</b>		<b>205,938.88</b>	
860.50	INVESTISSEMENTS PROPRES	165,000.00		182,000.00		205,938.88	
860.501.00	Informatisation du téléseu					8,437.02	
860.506.00	Raccordements téléseu nouvelles constructions	15,000.00		15,000.00		4,311.70	
860.506.10	Amélioration du téléseu	150,000.00		167,000.00		193,190.16	
<b>861</b>	<b>GAZ</b>			<b>37,500.00</b>			
861.50	INVESTISSEMENTS PROPRES			37,500.00			
861.501.00	Réseau gaz			37,500.00			

## Municipalité

### Récapitulation du compte d'investissement par tâche

		Budget 2020		Budget 2019		Comptes 2018	
		Charges	Revenus	Charges	Revenus	Charges	Revenus
0	Administration générale	516 000.00	100 000.00	497 000.00	194 000.00	76 480.54	
1	Sécurité publique	104 500.00		30 000.00		15 280.28	
2	Enseignement et formation	853 500.00		3 026 000.00	616 500.00	5 139 082.09	1 650 000.00
3	Culture, loisirs et culte	37 000.00	12 000.00	381 500.00	12 000.00	40 117.50	11 900.00
4	Santé	3 000.00		3 000.00		1 805.95	
5	Prévoyance sociale	320 000.00		49 500.00		60 521.95	
6	Trafic	751 500.00		862 000.00	134 500.00	278 573.50	9 556.30
7	Protection & aménagement de l'environnement	1 164 000.00	45 000.00	1 110 500.00	115 000.00	511 688.37	
8	Economie publique	253 500.00		320 000.00		286 186.28	
<b>Total des charges et des revenus</b>		<b>4 003 000.00</b>	<b>157 000.00</b>	<b>6 279 500.00</b>	<b>1 072 000.00</b>	<b>6 409 736.46</b>	<b>1 671 456.30</b>
<b>Investissements nets</b>			<b>3 846 000.00</b>		<b>5 207 500.00</b>		<b>4 738 280.16</b>

## Municipalité

### Récapitulation du compte d'investissement par nature

		Budget 2020		Budget 2019		Comptes 2018	
		Charges	Revenus	Charges	Revenus	Charges	Revenus
50	Investissements propres	3 868 500.00		5 897 500.00		6 314 927.50	
52	Prêts et participations permanentes						
56	Subventions accordées	134 500.00		382 000.00		94 808.96	
60	Transferts au patrimoine financier		100 000.00				
61	Contributions de tiers				431 500.00		3 636.30
62	Remboursement de prêts et participations permanentes		12 000.00		12 000.00		11 900.00
63	Facturation à des tiers						
66	Subventions acquises		45 000.00		628 500.00		1 655 920.00
<b>Total des charges et des revenus</b>		<b>4 003 000.00</b>	<b>157 000.00</b>	<b>6 279 500.00</b>	<b>1 072 000.00</b>	<b>6 409 736.46</b>	<b>1 671 456.30</b>
<b>Investissements nets</b>			<b>3 846 000.00</b>		<b>5 207 500.00</b>		<b>4 738 280.16</b>

MUNICIPALITE DE MARTIGNY-COMBE

Planification des budgets 2020 - 2023

<u>Compte de fonctionnement</u>	<b>2020</b>	<b>2021</b>	<b>2022</b>	<b>2023</b>
0 Administratin générale	-1 015 500	-1 025 600	-1 035 800	-1 046 100
1 Sécurité publique	-223 000	-225 200	-227 400	-229 600
2 Enseignement et formation	-2 562 500	-2 638 100	-2 681 500	-2 679 100
3 Culture, loisirs et cultes	-416 000	-420 100	-424 300	-428 500
4 Santé	-175 000	-176 700	-178 400	-180 100
5 Prévoyance sociale	-1 239 500	-1 301 800	-1 314 800	-1 327 900
6 Trafic	-1 402 000	-1 416 000	-1 430 100	-1 444 400
7 Protection et aménag. Environnement	-268 000	-304 600	-307 700	-310 700
8 Economie publique	62 500	4 563 100	63 100	63 700
9 Finances et impôts	6 315 500	6 378 700	6 442 400	6 506 800
	<b>-923 500</b>	<b>3 433 700</b>	<b>-1 094 500</b>	<b>-1 075 900</b>

<u>Compte d'investissement</u>	<b>2020</b>	<b>2021</b>	<b>2022</b>	<b>2023</b>
0 Administratin générale	416 000	855 500	220 500	245 000
1 Sécurité publique	104 500	23 500	122 000	22 000
2 Enseignement et formation	853 500	26 000	26 000	26 000
3 Culture, loisirs et cultes	25 000	-9 500	85 500	88 500
4 Santé	3 000	3 000	3 000	3 000
5 Prévoyance sociale	320 000	271 500	6 500	6 500
6 Trafic	751 500	693 500	759 500	456 500
7 Protection et aménag. Environnement	1 119 000	1 005 000	954 500	1 060 000
8 Economie publique	253 500	289 500	92 500	92 500
9 Finances et impôts	0	0	0	0
	<b>3 846 000</b>	<b>3 158 000</b>	<b>2 270 000</b>	<b>2 000 000</b>