

**COMMUNE DE
MARTIGNY-COMBE**

COMPTES ANNUELS 2018

MUNICIPALITE

ET

SERVICE ELECTRIQUE





**COMMUNE DE
MARTIGNY-COMBE**

Route de la Croix 32
Case postale 25
1921 Martigny-Croix

Martigny-Croix, le 23 mai 2019

A V I S

Séance de l'Assemblée primaire

Chères Citoyennes, Chers Citoyens,

L'Assemblée primaire est convoquée le

jeudi 13 juin 2019 à 20h00

à la salle de l'Eau-Vive à Martigny-Croix.

Ordre du jour

1. Approbation du procès-verbal de la dernière assemblée.
2. Présentation et approbation des comptes 2018 de la Municipalité et du Service électrique.
3. Présentation du projet de réaménagement du secteur devant la Maison communale à Martigny-Croix.
4. Championnats du monde de vélo sur route 2020.
5. Divers.

Le procès-verbal de l'assemblée du 13 décembre 2018 ainsi que les comptes 2018 de la Municipalité et du Service électrique peuvent être consultés au bureau communal durant les heures d'ouverture et sur le site internet de la Commune (www.martigny-combe.ch).

En restant naturellement à votre disposition pour tout renseignement complémentaire, nous vous prions d'agréer, Chères Citoyennes, Chers Citoyens, nos salutations distinguées.

Le Secrétaire


Pascal Giroud

La Présidente


Florence Carron Darbellay



Commune de Martigny-Combe

MESSAGE INTRODUCTIF

Chères Citoyennes, Chers Citoyens,

Nous avons le plaisir de vous remettre, ci-après, les comptes annuels 2018 de la Municipalité et du Service électrique. Vous constaterez les nombreuses rubriques détaillées présentées au niveau du compte de fonctionnement et d'investissement avec, pour comparaison, le budget 2018 et l'exercice 2017.

COMMENTAIRE GENERAL

Comptes 2018 de la Municipalité

Fonctionnement

Avec un total de dépenses de CHF 10'478'333.70 et un total de recettes de CHF 10'749'667.26, les comptes 2018 bouclent sur **un excédent de revenus de CHF 271'333.56**.

Avant la prise en compte des amortissements ordinaires et complémentaires pour un montant de CHF 1'598'180.16, les comptes de fonctionnement dégagent **une marge d'autofinancement de CHF 1'869'513.72**, contre **CHF 990'575.53** en 2017.

Au niveau des investissements, l'exercice 2018 a enregistré des investissements bruts pour **CHF 6'409'736.46** et des recettes pour **CHF 1'671'456.30** portant ainsi les **dépenses nettes d'investissement à CHF 4'738'280.16**.

Les comptes 2018 présentés ci-après comportent toujours des incertitudes liées aux redevances hydrauliques des CFF.

En effet, un litige oppose encore les Communes concédantes de la vallée du Trient à l'Etat du Valais au niveau de la perception de l'impôt cantonal spécial sur les forces hydrauliques pour les années civiles 2010 à 2018. Le montant du litige se monte à CHF 137'472.- par année pour notre Commune, soit un montant total de CHF 1'237'248.- au 31 décembre 2018. Ce différent risque d'aboutir à un procès. Une provision de CHF 137'472.- est comptabilisée en vue de couvrir les risques liés à ce litige.

De plus, une provision a été comptabilisée concernant les recettes de pertes d'impôt CFF 2018 pour un montant de CHF 15'752.-. Le montant du litige se monte à CHF 15'752.- par année pour notre Commune depuis l'année 2014, soit un montant total de CHF 78'760.- au 31 décembre 2018. La constitution de ces provisions affecte le résultat des comptes 2018 de la Municipalité.

Les comptes 2018 enregistrent une diminution des charges hors amortissements et des recettes extraordinaires d'impôt qui influencent de manière importante le résultat 2018. Il s'agit notamment des recettes sur les personnes physiques pour une variation de CHF 351'534.70 par rapport aux comptes 2017 et d'une variation de CHF 751'494.75 par rapport au budget 2018.

Les variations les plus importantes entre les comptes 2017 et les comptes 2018 sont les suivantes :

210.331.00 Amortissement ordinaire	CHF +307'672.92
581.365.00 Contribution service d'aide sociale	CHF +102'308.90
860.352.40 Attribution provision énergie	CHF -109'841.00
860.427.03 Vente d'énergie SE Martigny-Combe	CHF +371'978.78
860.427.09 Extourne provision pour production énergie	CHF -201'983.00
900.400.00 Revenu des personnes physiques	CHF -133'758.40
900.400.10 Fortune des personnes physiques	CHF -180'947.20

901.401.10 Impôt sur le capital	CHF -106'921.55
920.444.00 Fonds de péréquation financière (Etat Vs)	CHF - 161'095.00

Les variations significatives du compte de fonctionnement entre le budget 2018 et les comptes 2018 sont les suivantes :

Administration générale

• Autorités	CHF	147'768.15	Diminution de	CHF	40'731.85
• Frais d'actes et expertises	CHF	4'012.45	Diminution de	CHF	14'487.55
• Amortissement	CHF	51'080.54	Diminution de	CHF	18'919.46
• Loyers appartements	CHF	-13'200.00	Diminution de	CHF	15'300.00

Sécurité publique

• Tribunal de police	CHF	20'068.60	Augmentation de	CHF	20'068.60
• Recettes Tribunal de police	CHF	-39'296.38	Augmentation de	CHF	39'296.38

Enseignement et formation

• Conciergerie & entr. bât. scolaires	CHF	40'681.70	Diminution de	CHF	15'818.30
• Transport scolaire	CHF	62'280.75	Augmentation de	CHF	15'780.75
• Frais de chauffage et électricité	CHF	24'298.65	Diminution de	CHF	22'701.35
• Frais de transports	CHF	68'838.30	Augmentation de	CHF	36'838.30
• Amortissement EP	CHF	703'566.99	Diminution de	CHF	111'933.01
• Participation frais de scolarité EP	CHF	692'269.40	Diminution de	CHF	21'230.60
• Transport des élèves CO	CHF	12'786.95	Diminution de	CHF	12'713.05
• Part. transport des élèves CO	CHF	-12'778.95	Diminution de	CHF	12'721.05
• Transport élève sit. handicap	CHF	26'114.95	Augmentation de	CHF	13'614.95
• Institution scolaire spécialisée	CHF	13'473.20	Augmentation de	CHF	13'473.20

Culture, loisirs et culte

• Amortissements	CHF	28'517.50	Diminution de	CHF	18'482.50
• Amortissements complémentaires	CHF	57'800.00	Augmentation de	CHF	57'800.00

Santé

• CMS	CHF	88'341.05	Diminution de	CHF	11'658.95
-------	-----	-----------	---------------	-----	-----------

Prévoyance Sociale

• Prestations complémentaires	CHF	127'906.29	Augmentation de	CHF	24'906.29
• Personnel crèche-garderie	CHF	479'191.55	Diminution de	CHF	59'868.45
• Crèche – frais de repas	CHF	120'137.55	Augmentation de	CHF	17'637.55
• Amortissement complémentaire	CHF	131'500.00	Augmentation de	CHF	131'500.00
• Crèche – participation parents	CHF	-179'948.95	Augmentation de	CHF	51'448.95
• UAPE – participation parents	CHF	-156'202.10	Augmentation de	CHF	43'702.10
• Rmbt de salaire, APG	CHF	-10'218.75	Augmentation de	CHF	10'218.75
• Institutions handicapés (Etat VS)	CHF	217'077.69	Augmentation de	CHF	20'577.69
• Part frais de fonctionnement EMS	CHF	140'509.09	Augmentation de	CHF	38'509.09
• Dépenses secours et assistances	CHF	139'770.46	Augmentation de	CHF	51'270.46
• Contrats AITS	CHF	-13'875.00	Diminution de	CHF	14'125.00
• Fonds cantonal pour l'emploi	CHF	22'698.63	Diminution de	CHF	10'301.37

Trafic

• Entretien des routes classées	CHF	233'301.20	Augmentation de	CHF	82'301.20
• Personnel travaux publics	CHF	470'748.90	Diminution de	CHF	77'251.10
• Charges sociales	CHF	77'174.93	Diminution de	CHF	16'825.07
• Eclairage public (énergie + maint.)	CHF	42'358.75	Diminution de	CHF	27'141.25
• Entretien des routes	CHF	10'407.05	Diminution de	CHF	20'592.95
• Contributions frais personnels TP	CHF	-87'950.75	Augmentation de	CHF	87'950.75
• Outillage et machines	CHF	2'375.13	Diminution de	CHF	13'624.87
• Maintenance/réparation machines	CHF	3'121.00	Diminution de	CHF	14'379.00
• Entretien véhicules	CHF	19'737.45	Diminution de	CHF	17'762.55
• Bus interurbain	CHF	57'145.05	Augmentation de	CHF	24'145.05
• Amortissements	CHF	178'017.20	Diminution de	CHF	26'482.80

Protection et aménagement de l'environnement

• Entretien des réservoirs	CHF	0.00	Diminution de	CHF	10'000.00
• Attribution financ. spéciaux	CHF	102'128.41	Augmentation de	CHF	70'128.41
• Taxes annuelles eau potable	CHF	-318'269.10	Augmentation de	CHF	42'269.10
• Amortissement eaux usées	CHF	47'525.04	Diminution de	CHF	12'474.96
• Attribution financ. spéciaux	CHF	219'251.88	Augmentation de	CHF	74'251.88
• Taxes annuelles épuration	CHF	-507'800.15	Augmentation de	CHF	73'300.15
• Taxes de raccordement	CHF	-19'000.00	Augmentation de	CHF	18'500.00
• Part. à la STEP	CHF	175'931.85	Augmentation de	CHF	40'431.85
• Personnel déchetterie / voirie	CHF	67'426.35	Augmentation de	CHF	11'926.35
• Enlèvement ordures ménagères	CHF	35'205.46	Diminution de	CHF	24'294.54
• Incinération ordures ménagères	CHF	27'898.58	Diminution de	CHF	17'101.42
• Taxe enlèvement des ordures	CHF	-238'540.84	Diminution de	CHF	61'959.16
• Prélèvement financ. spéciaux	CHF	28'346.87	Augmentation de	CHF	28'346.87
• Personnel technique administratif	CHF	83'728.20	Augmentation de	CHF	14'228.20
• Ancien bâti	CHF	24'837.25	Augmentation de	CHF	12'837.25

Economie publique

• Entretien & rénovation téléseu	CHF	6'995.87	Diminution de	CHF	11'004.13
• Frais rediffusion réseau câblé	CHF	97'023.80	Augmentation de	CHF	19'523.80
• Energie de restitution	CHF	140'008.35	Augmentation de	CHF	43'008.35
• FMMB, frais exploitation	CHF	646'180.41	Diminution de	CHF	73'819.59
• Vente énergie à des tiers	CHF	-222'708.46	Augmentation de	CHF	12'208.46
• Vente énergie SEMC	CHF	-536'111.34	Diminution de	CHF	12'388.66
• Extourne provision énergie	CHF	-201'983.00	Augmentation de	CHF	42'983.00
• Energie gratuite	CHF	-140'008.35	Augmentation de	CHF	43'008.35
• Taxes raccordement téléseu	CHF	-30'478.26	Diminution de	CHF	14'021.74

Finances et impôts

• Remise d'impôts	CHF	12'820.15	Augmentation de	CHF	12'320.15
• Ajustement pertes s/débiteurs	CHF	-55'000.00	Augmentation de	CHF	55'000.00
• Pertes fiscales pers. physiques	CHF	109'639.05	Augmentation de	CHF	22'639.05

• Ipt s/imm. Bâtis (188 LF)	CHF	107'035.70	Augmentation de	CHF	15'035.70
• Revenu pers. physiques	CHF	-3'689'346.65	Augmentation de	CHF	396'846.65
• Fortune pers. physiques	CHF	-670'178.20	Augmentation de	CHF	222'678.20
• Ipt prélevé à la source	CHF	-244'641.35	Augmentation de	CHF	58'141.35
• Ipt foncier bâtiment	CHF	-192'320.05	Augmentation de	CHF	21'320.05
• Ipt s/successions et donations	CHF	-67'796.20	Augmentation de	CHF	47'796.20
• Ipt s/capital PM	CHF	-155'299.00	Augmentation de	CHF	111'799.00
• Ipt foncier PM	CHF	86'949.10	Augmentation de	CHF	17'949.10
• Redevances hydrauliques	CHF	-646'766.40	Augmentation de	CHF	37'266.40
• Frais d'emprunts	CHF	5'288.32	Diminution de	CHF	11'711.68
• Intérêts des c/c et placements (charges)	CHF	33'464.16	Diminution de	CHF	16'535.84
• Intérêts moratoires-compensatoires	CHF	-74'968.85	Augmentation de	CHF	15'468.85

Structure des comptes 2018

Au niveau de la présentation globale des comptes 2018 par rapport au budget 2018, il est à noter la modification de comptabilisation des salaires du personnel des travaux publics. La charge est comptabilisée dans le compte 620.301.00 et les recettes concernant la ventilation dans l'investissement des divers services dans le compte 620.452.00.

Aide sociale

Les comptes 2018 enregistrent une augmentation des coûts de l'aide sociale par rapport aux comptes 2017, mais sont très proches du budget 2018. En effet, le montant du budget 2018 a été calculé sur la base des années précédentes. En ce qui concerne la diminution des charges pour l'année 2017, plusieurs remboursements rétroactifs de l'AI et de prestations complémentaires ont été versés à la Commune.

Au niveau du financement des régimes sociaux et d'insertion socio-professionnelle, les comptes 2018 enregistrent une diminution des charges par rapport aux comptes 2017 pour un montant de CHF 72'117.29. Par contre, le budget 2018 prévoyait un montant de dépense inférieur, dès lors les comptes 2018 enregistrent un dépassement de charges pour CHF 82'160.10.

Achat et vente d'énergie

En comparaison avec le budget 2018, les comptes 2018 enregistrent une augmentation des recettes liées à l'achat et à la vente de l'énergie produite par l'usine FMMB pour un montant de CHF 111'322.61. Les frais de fonctionnement de l'usine FMMB diminuent de CHF 62'789.18 entre les comptes 2017 et 2018. Les comptes 2018 enregistrent une diminution de la provision sur l'énergie de CHF 201'983.-. Durant l'année 2018, un montant a été prélevé sur cette provision afin de compenser la diminution du tarif de l'énergie de 7.10 ct/kWh à 4.40 ct/kWh. Ainsi, au niveau de l'énergie, il est également constaté une augmentation globale des recettes de CHF 113'422.60 entre les comptes 2017 et 2018.

Taxes abonnement télé-réseau

Au sujet des recettes liées à la facturation du télé-réseau, des rattrapages ont été effectués durant l'année 2018. Le montant figurant aux comptes 2017 correspond aux recettes de l'année sans rattrapage.

Recettes fiscales

Personnes physiques

Au niveau de la comparaison des comptes et du budget 2018, le résultat des recettes des personnes physiques est supérieur aux prévisions de CHF 751'494.75. En comparaison avec les comptes 2017, les recettes des personnes physiques augmentent de CHF 351'534.70.

En ce qui concerne les recettes sur le poste revenu des personnes physiques, l'augmentation de l'impôt sur le revenu est due à un dépassement des provisions pour les années 2016 et 2017 dans les

comptes 2018. Le montant des revenus encaissés pour l'année fiscale 2016 se monte à CHF 3'417'169.30 contre CHF 3'544'943.25 pour l'année 2015. Il est inférieur à l'année 2015 de CHF 127'773.95 mais supérieur à 2014 de CHF 278'203.90. Cette augmentation des revenus est due principalement à une amélioration des revenus de certains contribuables durant cette période. De plus, le nombre de contribuable a faiblement augmenté durant ces années.

Pour rappel, l'impôt sur le revenu est resté stable depuis la perception des impôts notifiés pour les années 2009 à 2014 à un montant d'environ CHF 3'222'000.-. Dès lors, il n'est pas certain que les comptes 2019 et suivants enregistrent des recettes aussi élevées. Au vu du nombre de déclarations fiscales de contribuables indépendants encore à taxer pour l'année 2017, il faudra attendre le budget 2020 pour avoir une situation définitive sur le montant des impôts 2017.

Au niveau de l'impôt sur la fortune, plusieurs déclarations spontanées ont eu lieu durant l'année fiscale 2017. Dès lors, des rattrapages d'impôt ont eu lieu pour les années 2011 à 2015 pour un montant de CHF 138'839.65. De plus la provision pour le solde des impôts 2016 a été dépassée d'un montant de CHF 89'291.85. Pour comparaison en année fiscale, il est constaté une légère augmentation entre l'année 2016 et 2017 passant de CHF 501'415.50 à CHF 531'250.70.

Durant l'exercice 2018, il est à noter une augmentation de l'impôt sur les successions et donations. En effet, durant l'année 2017, un montant de CHF 52'845.45 avait été encaissé. Le montant encaissé sur l'année 2018 se monte à CHF 67'796.20. Le budget prévoyait CHF 20'000.-.

Personnes morales

Durant l'exercice 2018, l'impôt sur le bénéfice des personnes morales a diminué de CHF 64'592.05 par rapport aux comptes 2017. La diminution est due à l'entrée en force de taxation pour les années 2011 et 2013. Etant donné le faible nombre d'entreprises domiciliées sur la Commune, les variations sont très importantes d'une année à l'autre en fonction des résultats des entreprises.

L'impôt sur le capital des personnes morales a augmenté, tant en comparaison du budget 2018 que des comptes 2017. L'augmentation est due à un rattrapage sur les années 2013 à 2017. L'impôt foncier a aussi augmenté de CHF 17'949.10 par rapport aux budgets 2018 et de CHF 13'144.70 par rapport aux comptes 2017.

Péréquation financière

Le montant perçu pour le fonds de péréquation financière est en légère augmentation par rapport au budget 2018, mais en forte augmentation par rapport aux comptes 2017. En effet, les comptes 2017 comptabilisent un montant de CHF 481'049.- contre un montant de CHF 642'144.- pour les comptes 2018 et un montant de CHF 609'500.- pour le budget 2018.

Redevances hydrauliques

Les recettes liées aux redevances hydrauliques ont augmenté de CHF 82'428.60 entre les comptes 2017 et les comptes 2018. Toutefois, cette augmentation ne tient pas compte du montant que réclame l'Etat du Valais concernant les redevances hydrauliques des CFF. Comme les CFF auraient changé de statut, l'Etat du Valais demande désormais une part de 60% des redevances hydrauliques des CFF. Des poursuites et des actions judiciaires ont été engagées auprès des CFF et de l'Etat du Valais afin de récupérer le montant des redevances hydrauliques 2012 à 2018 non versé à ce jour. Le montant en litige pour les comptes 2018 se monte à CHF 137'472.- pour les redevances hydrauliques et à CHF 15'752.- pour les pertes d'impôts 2018. Dès lors, un montant de CHF 153'224.- a été provisionné dans les charges afin d'éviter de péjorer la marge d'autofinancement en cas d'un règlement défavorable de ce litige.

En ce qui concerne le retour de concessions CFF, les comptes 2018 enregistrent le montant entier de la 4^{ème} tranche d'indemnité de retour de concessions. Cette 4^{ème} tranche est répartie en 80 tranches égales sur la durée des nouvelles concessions, soit CHF 103'318.80 par tranche. Le paiement de chaque tranche s'effectue le 1^{er} août de chaque année. La première a été versée durant l'année 2017.

Amortissement

Pour rappel, le total des amortissements se montait à CHF 1'020'755.78 pour 2017 et à CHF 1'598'180.16 pour l'exercice 2018, soit une différence de CHF 577'424.38. Les amortissements obligatoires de 10% ont été respectés et se montent à CHF 475'060.16 pour l'année en cours et à CHF 918'960.- pour les exercices antérieurs. Des amortissements complémentaires ont été comptabilisés sur l'exercice 2018 pour CHF 204'160.-. Ils concernent principalement l'amortissement

des pavillons de la bibliothèque et de l'UAPE. En effet, l'autorisation d'utilisation arrivera à échéance en 2021.

Perspective

Grâce à l'augmentation de la marge d'autofinancement des comptes 2018 par rapport au budget 2018 due en grande partie à l'augmentation des recettes fiscales, la situation financière de la Municipalité reste saine à court terme. Toutefois, à moyen et long terme, au vu du coût des travaux de rénovation du Centre scolaire et à l'incertitude quant à la date de la perception de la 3^{ème} tranche d'indemnité de retours de concession CFF, cette situation reste tendue.

En effet, l'augmentation des diverses taxes ne permet pas d'équilibrer les finances communales à long terme et cela même sans y inclure la rénovation du Centre scolaire pour un montant d'environ CHF 10'600'000. Toutefois, en tentant compte des bons résultats de ces dernières années et grâce à l'augmentation du coefficient d'impôt en 2019, la situation économique de la Municipalité devrait s'équilibrer lors des prochaines années. Cependant, cet équilibre comprend le passage en société anonyme en main communale du Service électrique afin de permettre d'augmenter de façon significative le montant de la fortune et ainsi d'attendre sereinement le prochain versement des retours de concessions, au plus tôt en 2022, au plus tard en 2027. Une étude est actuellement en cours afin de recalculer la valeur du réseau et d'ainsi créer une société anonyme pour le service électrique.

A rappeler qu'au 31 décembre 2018, **la fortune de la Municipalité s'élevait à CHF 7.1 mios**. Les actifs circulants (**CHF 8.8 mios**) et les actifs immobilisés (**CHF 12.3 mios**) étaient financés à hauteur de **CHF 15.0 mios** par des fonds étrangers, **soit 67.84%** et **CHF 7.1 mios** par des fonds propres, **soit 32.16%**.

Investissement

Les dépenses d'investissement 2018 sont supérieures aux comptes 2017 mais inférieures au budget 2018. Les investissements suivants non pas été réalisés durant l'année 2018 :

- | | |
|--|---------------|
| • Vestiaires FC La Combe (nouveau projet en 2019) | CHF 200'000.- |
| • Réfection route des Bans (nouveau projet en cours d'étude) | CHF 576'000.- |
| • Réservoirs pour traitement arsenic (étude en cours) | CHF 200'000.- |
| • Nouveaux collecteurs (travaux en 2019) | CHF 107'500.- |
| • Achat et pose Moloks (selon besoin nouveau règlement) | CHF 78'000.- |

Les investissements nets 2018 s'élèvent à **CHF 4'738'280.16**.

Les dicastères concernant "Enseignement et formation", "Trafic", "Protection & aménagement de l'environnement" et "Economie publique" sont les dicastères les plus importants en termes d'investissement. Les dépenses nettes représentent au total CHF 4'555'973.94.

Les postes importants des investissements 2018 sont les suivants :

Administration générale		
• Equipement informatique	CHF	48'011.90
• Entretien et rénovation bâtiments	CHF	16'362.59
Enseignement et formation		
• Centre scolaire de Martigny-Croix (net)	CHF	3'454'053.34
• Parc informatique	CHF	18'813.65
• Participation investissement CO	CHF	16'215.10
Culture, loisirs et culte		
• Salle de l'Eau-Vive	CHF	24'441.20
• Couvert Ravoire	CHF	11'997.25
• Remboursement prêt Administration mixte	CHF	-11'900.00

Prévoyance Sociale

• Immeuble Scoubidou	CHF	52'901.92
• Institutions handicapés/sociales	CHF	7'620.03

Trafic

• Construction des routes classées (Etat VS)	CHF	61'891.05
• Participation routes cantonales (Etat VS)	CHF	20'970.10
• Routes communales (investissement net)	CHF	169'588.70

Protection et aménagement de l'environnement

• Approvisionnement et alimentation eau potable	CHF	170'193.54
• Assainissement et traitement eaux usées-égouts	CHF	190'633.99
• Aménagement déchetterie	CHF	49'799.84
• Aménagement du territoire	CHF	26'290.55
• Répertoire ancien bâti	CHF	60'000.00

Economie publique

• Aménagement-entretien du vignoble	CHF	9'965.05
• Amélioration du vignoble My-Combe et My	CHF	56'064.10
• Amélioration du télé-réseau	CHF	205'938.88

A rappeler qu'au 31 décembre 2018, les actifs immobilisés s'élevaient à **CHF 12'325'400.-**. Les actifs immobilisés s'élevaient à 55.87% du bilan en 2018, contre 48.68% en 2017.

Au niveau du bilan, il est à relever que les actifs circulants représentaient le 40.14% du total du bilan et que la fortune de la Municipalité s'élevait à **CHF 7.1 Mios** au 31 décembre 2018.

Comptes 2018 du Service électrique

Fonctionnement

Avec un total de dépenses de CHF 1'861'155.34 et un total de recettes s'élevant à CHF 1'879'286.45, les comptes 2018 clôturent avec **un excédent de revenus de CHF 18'131.11**. Avant la prise en compte des amortissements ordinaires et complémentaires pour un montant de CHF 449'833.43, les comptes de fonctionnement dégagent **une marge d'autofinancement de CHF 467'964.54**.

Le volume des **investissements nets** s'est élevé à **CHF 462'633.43**. Il est plus élevé que le montant budgété.

Les variations les plus importantes entre les comptes 2017 et les comptes 2018 sont les suivantes :

Charges

01.312.01 Achat énergie	CHF	-374'655.43
01.312.05 Taxe énergie renouvelable	CHF	+84'795.44
01.314.00 Prestations techniques et administratives	CHF	-43'451.85
01.319.01 Attribution provision timbre SMEC	CHF	-82'067.00
01.33 Amortissements	CHF	+279'238.89

Revenus

01.430.01 Vente d'énergie	CHF	-408'776.83
01.431.00 Timbre réseau SI Martigny-Combe	CHF	+114'902.85
01.431.03 Taxe énergie renouvelable	CHF	+87'114.85
01.439.00 Prélèvement provision timbre SEMC	CHF	+93'509.00

Au niveau du compte de fonctionnement, la consommation électrique a été légèrement plus faible de 2.52% en 2018 en comparaison avec 2017. Les variations significatives du compte de fonctionnement entre les comptes 2018 et le budget 2018 sont les suivantes :

Charges

• Charges de personnel	CHF	14'611.55	Augmentation de	CHF	10'611.55
• Achat énergie (coût 7.10 à 4.40 ct/kWh)	CHF	536'111.34	Diminution de	CHF	15'388.66
• Taxes énergie renouvelable	CHF	267'628.51	Diminution de	CHF	19'371.49
• Entretien du réseau électrique	CHF	62'000.82	Diminution de	CHF	47'999.18
• Amortissements	CHF	449'833.43	Augmentation de	CHF	85'833.43
• Imputations interne salaire TP	CHF	1'967.80	Diminution de	CHF	78'032.20

Revenus

• Vente d'énergie	CHF	501'660.05	Diminution de	CHF	19'339.95
• Achat énergie photovoltaïque	CHF	-15'841.75	Diminution de	CHF	15'841.75
• Timbre réseau SEMC	CHF	920'927.60	Diminution de	CHF	28'572.40
• Taxe énergie renouvelable	CHF	270'534.10	Diminution de	CHF	23'965.90
• Prestation TP pour investissement	CHF	1'967.80	Diminution de	CHF	78'032.20
• Prélèvement prov. timbre SEMC	CHF	93'509.00	Augmentation de	CHF	93'509.00

Durant l'année 2018, le Service électrique de Martigny-Combe a **diminué le prix du kWh** par rapport à celui de 2017. En effet, le Service électrique a répercuté la diminution du prix de l'énergie, la diminution des services-systèmes et l'augmentation des taxes fédérales sur la facture finale, pour un total de CHF 0.1507/kWh en 2017 à CHF 0.1432/kWh pour 2018, soit une diminution de 4.97%.

Investissement

Les investissements nets 2018 se montent à **CHF 462'633.43**. Les postes importants des investissements 2018 sont les suivants :

• BT-souterraine principale	CHF	206'310.05
• Station MT/BT sol	CHF	150'031.60
• Compteurs	CHF	32'278.81
• Armoires	CHF	43'075.26
• Divers dans timbre	CHF	22'153.36

La fortune du Service électrique au 31 décembre 2018 était de **CHF 71'818.91**. Les actifs circulants de **CHF 553'006.37** et les actifs immobilisés de **CHF 1.5 mios** étaient financés à hauteur de **CHF 2.0 mios** par des fonds étrangers, **soit 96.58%**.

Comptes globaux 2018 (Municipalité et Service électrique)

La fortune de la Municipalité et du Service électrique se monte à **CHF 7'165'373.08** au 31 décembre 2018 pour un total de bilan de **CHF 22'514'668.01**. Les fonds propres représentent ainsi le 31.82% du bilan consolidé.

Indicateurs financiers

Au niveau des indicateurs financiers déterminés par le Canton du Valais, nous relevons que l'indice 2018 concernant :

- le degré d'autofinancement est insuffisant ;
- la capacité d'autofinancement est bonne ;
- le taux des amortissements ordinaires est suffisant ;
- l'endettement net par habitant est de CHF 2'436.- ;
- le taux du volume de la dette brute est très bon.

Conclusions

La situation financière de la Municipalité reste saine à court terme, conformément aux ratios des comptes indicateurs financiers de l'Etat du Valais annexés. Toutefois, malgré le résultat extraordinaire des comptes 2018, l'endettement par habitant a fortement augmenté.

Plusieurs projets régionaux d'importance sont en voie de réalisation après plusieurs années d'étude et de négociation. On pense notamment aux travaux de sécurisation de la Dranse et à l'amélioration et à la sauvegarde du vignoble en terrasses.

En ce qui concerne l'amélioration et à la sauvegarde du vignoble en terrasses, la Commune de Martigny-Combe devrait participer selon l'avancée des travaux à un subventionnement à hauteur de CHF 730'000.- dans les années à venir.

Le projet du Centre scolaire de Martigny-Croix devrait se terminer durant l'année 2019. Les travaux concernant les aménagements extérieurs sont en cours. Le Conseil communal continue à mettre tout en œuvre pour réaliser ce projet important en diminuant le plus possible les dépenses d'investissement afin de conserver un attrait fiscal élevé auprès des contribuables. Il faut noter que l'autorisation provisoire des bâtiments de l'UAPE et bibliothèque échoit en 2019, et qu'elle est prolongeable de 3 ans. Il faut dès lors déjà anticiper la construction en dur d'une UAPE et bibliothèque.

En ce qui concerne les travaux liés au PGEE, une remise à jour du dossier est en cours. Les projets et la planification des travaux devraient intervenir d'ici la fin de l'année 2019. A la suite de ces projets importants, et en tenant compte de la rénovation du Centre scolaire et du PGEE, l'endettement par habitant devrait augmenter de façon importante. Toutefois, l'augmentation du coefficient d'impôt pour l'année 2019 devrait permettre de conserver une marge d'autofinancement importante afin de ne pas épuiser de façon trop rapide la fortune de la Municipalité.

Afin de palier à une diminution trop rapide de la fortune communale dans les années à venir et afin de la revaloriser, une étude est en cours sur la possibilité de passer le réseau électrique en société anonyme en main communale durant l'année 2020. Une réflexion identique est agendée pour le Service du télé-réseau et celui de l'eau potable.

Nous profitons de l'occasion qui nous est offerte pour vous remercier, Chères Citoyennes, Chers Citoyens, de votre collaboration et de la confiance que vous nous témoignez. Soyez assurés de notre motivation à vous garantir un service et des prestations de qualité et de continuer à répondre à vos attentes.

Nous tenons à remercier tous les membres des diverses commissions communales pour leur précieux soutien et leur bonne collaboration ainsi que tout le personnel communal pour l'excellent travail effectué en 2018.

Le Conseil communal



DINI
CHAPPOT SA
FIDUCIAIRE

Administration Communale
de Martigny-Combe
Conseil communal

1921 MARTIGNY-CROIX

Martigny, le 23 mai 2019 C/cr

Rapport de l'organe de révision sur les comptes annuels 2018

Madame la Présidente,
Mesdames, Messieurs,

En notre qualité d'organe de révision, selon les articles 83 à 86 de la Loi sur les communes du Canton du Valais du 5 février 2004 (ci-après LCo) et selon les articles 72 à 75 de l'Ordonnance sur la gestion financière des communes du 16 juin 2004 (ci-après Ofinco), nous avons effectué l'audit conformément au mandat qui nous a été confié des comptes annuels ci-joints de la Commune de Martigny-Combe, comprenant le bilan, le compte administratif (compte de fonctionnement et compte des investissements) et l'annexe pour l'exercice arrêté au 31 décembre 2018.

Responsabilité du Conseil communal

La responsabilité de l'établissement des comptes annuels, conformément aux prescriptions des articles 74 et ss de la LCo ainsi que de l'Ofinco incombe au Conseil communal. Cette responsabilité comprend la conception, la mise en place et le maintien d'un système de contrôle interne relatif à l'établissement des comptes annuels afin que ceux-ci ne contiennent pas d'anomalies significatives, que celles-ci résultent de fraudes ou d'erreurs. En outre, le Conseil communal est responsable de l'application de méthodes comptables appropriées ainsi que des estimations comptables adéquates.

Responsabilité de l'organe de révision

Notre responsabilité consiste, sur la base de notre audit, à exprimer une opinion sur les comptes annuels. Nous avons effectué notre audit conformément aux prescriptions de la LCo et de l'Ofinco et à la recommandation d'audit suisse 60 *Audit et rapport de l'auditeur de comptes communaux*. Selon cette recommandation d'audit, nous devons respecter les règles d'éthique professionnelle ainsi que planifier et réaliser l'audit de façon à pouvoir constater avec une assurance raisonnable que les comptes annuels ne contiennent pas d'anomalies significatives.

Un audit inclut la mise en œuvre de procédures d'audit en vue de recueillir des éléments probants concernant les valeurs et les informations fournies dans les comptes annuels. Le choix des procédures d'audit relève du jugement de l'auditeur, de même que l'évaluation des risques que les comptes annuels puissent contenir des anomalies significatives, que celles-ci résultent de fraudes ou d'erreurs. Lors de l'évaluation de ces risques, l'auditeur prend en compte le système de contrôle interne relatif à l'établissement des comptes annuels pour définir les procédures d'audit adaptées aux circonstances, et non pas dans le but d'exprimer une opinion sur l'efficacité de celui-ci. Un audit comprend, en outre, une évaluation de l'adéquation des méthodes comptables appliquées, du caractère plausible des estimations comptables effectuées ainsi qu'une appréciation de la présentation des comptes annuels dans leur ensemble. Nous estimons que les éléments probants recueillis constituent une base suffisante et adéquate pour former notre opinion d'audit.

Opinion d'audit

Selon notre appréciation, les comptes annuels pour l'exercice arrêté au 31 décembre 2018 sont conformes aux prescriptions légales (LCo et Ofinco) et aux règlements y relatifs.

Rapport sur d'autres dispositions légales


Nous attestons que nous remplissons les exigences légales de qualification et d'indépendance conformément aux prescriptions de l'art. 83 de la LCo et des articles 72 et 73 de l'Ofinco et qu'il n'existe aucun fait incompatible avec notre indépendance.

Dans le cadre de notre audit, nous relevons en outre que

- l'évaluation des participations et des autres éléments du patrimoine financier est appropriée ;
- le niveau des amortissements comptables est conforme aux dispositions de l'Ofinco ;
- l'endettement net de la Commune et du Service Electrique est considéré comme faible et que, durant l'exercice, il a augmenté par rapport à l'année précédente;
- selon notre appréciation, la Commune est en mesure de faire face à ses engagements ;
- l'entretien final avec le Conseil communal a eu lieu ;

Nous recommandons d'approuver les comptes annuels qui vous sont soumis.

FIDUCIAIRE DINI & CHAPPOT SA



Y. Chappot
Réviseur agréé
Réviseur responsable



C. Rama

Municipalité de
Martigny-Combe
Comptes annuels
2018

MUNICIPALITE DE MARTIGNY-COMBE

BILANS COMPARES AUX 31 DECEMBRE 2018 ET 2017

	31.12.2018	31.12.2017
	CHF	CHF
<u>ACTIF</u>		
<u>Patrimoine financier</u>		
<u>Actifs circulants</u>		
Caisse	2 736.20	10 163.00
Poste	443 258.91	1 489 887.56
Banques	125 311.37	41 410.64
Services Industriels, compte courant	1 643 315.75	1 758 628.91
Débiteurs contribuables	1 885 715.88	2 604 695.38
Débiteurs divers	1 481 663.46	1 617 437.42
Ducroire	(395 000.00)	(450 000.00)
Titres et participations	200 812.00	200 812.00
Actifs transitoires	3 467 216.95	1 535 856.28
Total actifs circulants	8 855 030.52	8 808 891.19
Total patrimoine financier	8 855 030.52	8 808 891.19
<u>Patrimoine administratif</u>		
<u>Actifs immobilisés</u>		
Bâtiments administratifs et communaux	457 700.00	432 300.00
Cadastre, poids et mesures	32 100.00	23 800.00
Ecole enfantine et primaire	6 488 000.00	3 719 900.00
Loisirs	196 300.00	242 500.00
Santé	0.00	2 600.00
Garderie d'enfants, affaires sociales	359 700.00	485 400.00
Routes cantonales, communales, places de parc et dépôts	1 600 900.00	1 509 900.00
Réseau eau potable, eaux usées, traitement des déchets	2 407 600.00	2 166 200.00
Agriculture, viticulture, télé-réseau	783 100.00	590 800.00
Total actifs immobilisés	12 325 400.00	9 173 400.00
<u>Prêt et participations permanentes</u>		
Prêt Forces Motrices Martigny-Bourg SA	779 000.00	779 000.00
Administration mixte	69 700.00	81 600.00
Total prêt et participations	848 700.00	860 600.00
Total patrimoine administratif	13 174 100.00	10 034 000.00
<u>Financements spéciaux</u>		
Financements spéciaux	28 346.87	0.00
TOTAL ACTIF	22 057 477.39	18 842 891.19
<u>PASSIF</u>		
<u>Fonds étrangers</u>		
Créanciers	924 119.72	1 178 442.62
Banques	8 000 000.00	4 500 000.00
Bourgeoisie Martigny-Combe, compte courant	413 082.69	1 013 706.04
Passifs transitoires	1 514 235.48	1 468 657.88
Crédits LIM	30 000.00	50 000.00
Provisions	2 093 866.00	2 142 625.00
Fonds abris protection civile	846 123.00	846 123.00
Financements spéciaux	1 142 496.33	821 116.04
Total fonds étrangers	14 963 923.22	12 020 670.58
<u>Fonds propres</u>		
Fortune au début de l'exercice	6 822 220.61	6 852 400.86
Résultat de l'exercice	271 333.56	-30 180.25
Total fonds propres	7 093 554.17	6 822 220.61
TOTAL PASSIF	22 057 477.39	18 842 891.19

MUNICIPALITE DE MARTIGNY-COMBE

VARIATION DE LA FORTUNE 2018 ET 2017

	2018	2017
	CHF	CHF
<u>A. Compte de fonctionnement</u>		
Recettes de fonctionnement	10 749 667.26	10 014 607.15
Dépenses de fonctionnement	-8 880 153.54	-9 024 031.62
Excédent recettes de fonctionnement		
Marge d'autofinancement	1 869 513.72	990 575.53
<u>B. Compte d'investissement</u>		
Dépenses d'investissement	-6 409 736.46	-3 304 436.18
Recettes d'investissement	1 671 456.30	86 380.40
Excédent dépenses d'investissement	-4 738 280.16	-3 218 055.78
Excédent ou insuffisance de financement	-2 868 766.44	-2 227 480.25
Investissements portés à l'actif	4 059 060.00	2 893 217.10
Amortissements investissements de l'année	-679 220.16	-324 838.68
<u>C. Compte d'immobilisation</u>		
<u>Désinvestissement</u>	11 900.00	11 900.00
<u>Amortissements antérieurs immobilisations :</u>		
Immobilisés	-918 960.00	-695 917.10
Engagement des SI	0.00	0.00
Total amortissements	-918 960.00	-695 917.10
Total des amortissements	-1 598 180.16	-1 020 755.78
Variation fortune nette	271 333.56	(30 180.25)

ANNEXE AUX COMPTES ANNUELS

ENGAGEMENT HORS BILAN AU 31 DECEMBRE 2018 ET 2017

	31.12.2018	31.12.2017
1. Cautionnements, obligations de garantie et constitutions de gages en faveur de tiers	CHF	CHF
Aucun cautionnements	-	-
2. Actif mis en gage ou cédés pour garantir des engagements de la Municipalité		
Aucun actif mis en gage	-	-
3. Montant des dettes découlant de contrats de leasing non portées au bilan		
Aucun contrat de leasing	-	-
4. Valeur d'assurance des immobilisations corporelles		
Valeur d'assurance des bâtiments	24 358 500.00	20 718 317.00
5. Divers		

En ce qui concerne les redevances hydrauliques des CFF, un litige oppose les Communes concédantes de la vallée du Trient à l'Etat du Valais au niveau de la perception de l'impôt cantonal spécial sur les forces hydrauliques pour les années civiles 2010 à 2018. Le montant du litige se monte à CHF 137'472 par année pour notre Commune, soit un montant total de CHF 1'237'248 au 31 décembre 2018. Ce différent risque d'aboutir à un procès. Une provision a été comptabilisée dans les comptes en vue de couvrir les risques liés à ce litige.

Tableau synoptique des crédits d'engagement et complémentaires utilisés et encore disponibles

assemblée primaire

Ofinco, art. 30, al. 2, litt.d,e + art. 69bis et ter

Exercice comptable 2018

Compte	Libellé, ouvrage	Crédit initial		Crédit complémentaire				Crédit global	Crédit utilisé	Crédit disponible	Crédit valable jusqu'en	
		Montant investissement net	Organe compétant: décision du		Montant	Conseil municipal décision du:	Montant					Assemblée Primaire décision du:
			Conseil Municipal	Assemblée Primaire								
210.503	Centre scolaire	11 400 000		15.12.2015		Néant		11 400 000	7 363 392	4 036 608	30.06.2019	
210.503	Location pavillons provisoires	1 000 000		15.12.2015		Néant		1 000 000	957 675	42 325	30.06.2019	
340.501	Halle polyvalente	510 000		15.12.2015		Néant		510 000	7 525	502 475	30.06.2017	
Les compétences de l'AP se montent à 597'300												

COMPTES

DE

FONCTIONNEMENT

2018

Compte	Désignation	Comptes 2018		Budget 2018		Comptes 2017	
		Charges	Revenus	Charges	Revenus	Charges	Revenus
		0	ADMINISTRATION GENERALE	1,056,972.17	120,162.10	1,151,000.00	138,500.00
01	LEGISLATIF ET EXECUTIF	202,587.13	1,533.50	239,000.00	1,000.00	238,268.24	1,100.00
011	LEGISLATIF	10,999.45		13,500.00		15,813.65	
011.30	CHARGES DE PERSONNEL	6,833.75		7,000.00		9,211.90	
011.300.00	Bureaux de vote et élections	6,417.50		6,000.00		8,173.25	
011.300.10	Assemblées primaires	416.25		1,000.00		1,038.65	
011.31	BIENS ET SERVICES	4,165.70		6,500.00		6,601.75	
011.313.20	Matériel et frais mise sous pli	465.70				601.75	
011.318.20	Frais postaux	3,700.00		6,500.00		6,000.00	
012	EXECUTIF	191,587.68	1,533.50	225,500.00	1,000.00	222,454.59	1,100.00
012.30	CHARGES DE PERSONNEL	168,221.72		209,000.00		204,676.09	
012.300.00	Autorités	147,768.15		188,500.00		183,331.55	
012.303.0	Charges sociales	20,453.57		20,000.00		18,344.54	
012.309.00	Formation et perfectionnement			500.00		3,000.00	
012.31	BIENS ET SERVICES	23,365.96		16,500.00		17,778.50	
012.317.00	Frais de déplacements et débours	15,151.00		16,500.00		17,778.50	
012.318.30	Autre frais et divers	8,214.96					
012.43	CONTRIBUTIONS DE TIERS		533.50				100.00
012.436.00	Rbt salaires, APG, jetons stes		533.50				100.00
012.45	PARTICIPATIONS DE COLLECT. PUBLIQUES		1,000.00		1,000.00		1,000.00
012.452.10	Participation Conseiller pour Bourgeoise		1,000.00		1,000.00		1,000.00
02	ADMINISTRATION GENERALE	757,958.12	21,428.60	795,000.00	25,000.00	736,482.06	25,490.54
020	ADMIN. FINANCES ET CONTRIBUTIONS	28,458.60	5,447.20	28,000.00	8,000.00	17,158.25	5,638.99
020.30	CHARGES DE PERSONNEL	1,241.00		1,500.00		1,458.75	
020.300.00	Commission des finances	1,241.00		1,500.00		1,458.75	
020.31	BIENS ET SERVICES	27,217.60		26,500.00		15,699.50	
020.310.00	Matériel de bureau et imprimés	3,000.00		3,000.00		3,000.00	
020.318.00	Frais fiduciaire	7,646.70		8,500.00		7,776.00	
020.318.10	Frais d'encaissements	16,570.90		15,000.00		4,923.50	
020.43	CONTRIBUTIONS DE TIERS		5,447.20		8,000.00		5,638.99
020.431.10	Tâches facultatives s/contributions		1,477.00		1,500.00		1,471.00
020.431.20	Rmbt frais de poursuites		3,970.20		6,500.00		4,167.99
029	ADMIN. GENERALE ET DIVERS	729,499.52	15,981.40	767,000.00	17,000.00	719,323.81	19,851.55
029.30	CHARGES DE PERSONNEL	409,915.79		421,000.00		391,740.29	
029.301.00	Personnel de bureau	350,625.85		356,500.00		335,693.65	
029.303.0	Charges sociales	59,020.69		64,000.00		55,805.29	
029.309.00	Formation et perfectionnement	269.25		500.00		241.35	
029.31	BIENS ET SERVICES	308,065.78		336,500.00		321,247.37	
029.310.00	Fournitures bureau, journaux, B.O.	6,477.65		5,500.00		4,763.60	
029.310.10	Imprimés : Revue-règlements	2,724.85		3,000.00			
029.310.20	Publications, journaux et annonces	7,937.29		7,000.00		1,935.93	
029.311.00	Mobilier & machines de bureau			1,000.00		225.20	
029.311.10	Parc informatique - maintenance et licences	31,077.95		30,000.00		27,333.25	
029.315.00	Photocopies + entretien copieurs	6,139.10		7,000.00		7,034.77	
029.315.10	Entretien mobilier-machines bureau			1,000.00		4,222.80	
029.317.00	Frais de réceptions et représentations	18,370.20		25,000.00		36,375.93	
029.317.10	Frais de déplacements	879.20		500.00		1,633.00	
029.317.20	Cadeaux aux nonagénaires et jubilaires, nouveaux citoyens	2,990.80		8,000.00		5,378.20	
029.318.00	Taxe au sac	112.15		500.00			
029.318.01	Frais administratifs et juridiques	153,224.00		153,500.00		153,224.00	
029.318.10	Frais du CCP	5,126.66		6,500.00		6,235.54	
029.318.20	Frais postaux	19,243.30		18,500.00		19,271.00	
029.318.30	Frais de téléphone et concessions	3,007.83		3,000.00		2,747.40	
029.318.40	Assurances et RC	42,001.80		43,500.00		43,754.40	
029.318.50	Frais d'actes et expertises	4,012.45		18,500.00		3,130.50	
029.319.02	Cotisations et subsides aux sociétés et associations	4,740.55		4,500.00		3,981.85	
029.33	AMORTISSEMENTS COMPTABLES	11,517.95		9,500.00		6,336.15	
029.331.00	Amortissement ordinaire-patrimoine admin.	11,517.95		9,500.00		6,336.15	
029.43	CONTRIBUTIONS DE TIERS		5,981.40		7,000.00		9,851.55

Compte	Désignation	Comptes 2018		Budget 2018		Comptes 2017	
		Charges	Revenus	Charges	Revenus	Charges	Revenus
029.431.00	Emoluments divers		5,203.70		5,000.00		9,851.55
029.436.10	Rmbt de salaires, APG		777.70		2,000.00		
029.45	PARTICIPATIONS DE COLLECTIVITES PUBLIQUES		10,000.00		10,000.00		10,000.00
029.452.00	Gestion administrative SE		8,000.00		8,000.00		8,000.00
029.452.10	Gestion administrative Bourgeoisie		2,000.00		2,000.00		2,000.00
09	BATIMENTS ADMINISTRATIFS	96,426.92	97,200.00	117,000.00	112,500.00	102,701.35	113,584.60
090	BATIMENTS ADMINISTRATIFS ET COMMUNAUX	96,426.92	97,200.00	117,000.00	112,500.00	102,701.35	113,584.60
090.30	CHARGES DE PERSONNEL	37,748.83		39,500.00		45,134.59	
090.301.00	Conciergerie bâtiments communaux	30,694.35		33,000.00		37,901.90	
090.301.02	Architecte conseil	1,845.00		1,000.00		1,075.00	
090.303.0	Charges sociales	5,209.48		5,500.00		6,157.69	
090.31	BIENS ET SERVICES	19,115.50		17,000.00		15,785.81	
090.312.00	Electricité et chauffage bâtiment	8,028.85		7,500.00		9,023.80	
090.313.00	Produits de nettoyage et entretien	1,265.55		1,000.00		1,055.11	
090.314.00	Entretien & rénovation d'immeubles	9,708.95		8,000.00		5,706.90	
090.318.00	Taxe au sac	112.15		500.00			
090.33	AMORTISSEMENTS COMPTABLES	39,562.59		60,500.00		41,780.95	
090.331.00	Amortissement ordinaire-patrimoine admin.	39,562.59		60,500.00		41,780.95	
090.42	REVENUS DES BIENS		13,200.00		28,500.00		26,750.00
090.427.00	Loyers appartements		13,200.00		28,500.00		26,750.00
090.43	CONTRIBUTIONS DE TIERS						2,834.60
090.435.10	Bénéfice vente terrain						2,496.00
090.436.10	Rbt de salaires (APG, maladie)						338.60
090.490.01	Loyers crèche-garderie		84,000.00		84,000.00		84,000.00

Compte	Désignation	Comptes 2018		Budget 2018		Comptes 2017	
		Charges	Revenus	Charges	Revenus	Charges	Revenus
1	SECURITE PUBLIQUE	322,970.73	158,104.08	317,000.00	114,500.00	291,587.00	122,584.60
10	PROTECTION JURIDIQUE	59,508.73	56,236.15	58,000.00	56,500.00	54,276.44	58,624.00
100	CADASTRE, POIDS ET MESURES	43,578.88	21,394.05	42,500.00	22,000.00	38,528.94	22,538.00
100.30	CHARGES DE PERSONNEL	7,506.40		8,000.00		6,688.04	
100.300.00	Commission cadastrale de taxation	256.05		500.00		256.05	
100.301.00	Teneur du cadastre et substitut	6,444.70		7,000.00		5,758.20	
100.303.0	Charges sociales	805.65		500.00		673.79	
100.31	BIENS ET SERVICES	31,762.48		30,500.00		27,900.90	
100.310.00	Matériel de bureau, imprimés	1,052.54		1,000.00		751.45	
100.311.00	Mobilier & machines de bureau			500.00			
100.311.10	Parc informatique - maintenance et licences	5,369.65		3,000.00		4,078.95	
100.317.00	Frais déplacement - représentations	200.00		500.00		200.00	
100.318.30	Frais de téléphone et concessions	655.09		500.00		500.00	
100.318.31	Frais de cadastre, levée de bâtiments	831.60		1,000.00			
100.318.33	Levée de bâtiments	16,134.95		18,500.00		22,370.50	
100.318.35	Mise à jour et hébergement SIT	6,041.05		4,500.00			
100.318.50	Frais de mensurations	3,140.80		1,000.00			
100.33	AMORTISSEMENTS COMPTABLES	1,840.00		1,500.00		1,400.00	
100.331.00	Amortissement ordinaire-patrimoine admin.	1,840.00		1,500.00		1,400.00	
100.35	PARTICIPATIONS A COLLECT. PUBLIQUES	2,470.00		2,500.00		2,540.00	
100.352.00	Participations frais du Registre Foncier	2,470.00		2,500.00		2,540.00	
100.43	CONTRIBUTIONS DE TIERS		21,394.05		22,000.00		22,538.00
100.431.00	Mutations et attestations		12,644.05		12,500.00		14,288.00
100.431.10	Levée de bâtiments		8,750.00		9,500.00		8,250.00
101	JUSTICE DIVERS	449.10	1,730.60	500.00	1,500.00		820.00
101.31	BIENS ET SERVICES	449.10		500.00			
101.318.10	Frais de publications	449.10		500.00			
101.41	PATENTES ET CONCESSIONS		400.00		500.00		400.00
101.410.00	Patentes commerces et automates		400.00		500.00		400.00
101.43	CONTRIBUTIONS DE TIERS		1,330.60		1,000.00		420.00
101.431.06	Taxe prolongation ouverture café, bal, loto		1,330.60		1,000.00		420.00
102	CONTROLE DE L'HABITANT ET DES ETRANGERS	15,480.75	33,111.50	15,000.00	33,000.00	15,747.50	35,266.00
102.31	BIENS ET SERVICES	1,530.00		1,500.00		1,500.00	
102.310.00	Matériel de bureau	530.00		500.00		500.00	
102.318.20	Frais postaux	500.00		500.00		500.00	
102.318.30	Frais de téléphone	500.00		500.00		500.00	
102.35	PARTICIPATIONS A DES COLLECTIVITES PUBLIQUES	13,950.75		13,500.00		14,247.50	
102.351.00	Part.cantonale sur pièces d'identités	5,232.50		5,500.00		5,244.50	
102.351.10	Part. cantonale sur permis de séjour	8,718.25		8,000.00		9,003.00	
102.43	CONTRIBUTIONS DE TIERS		33,111.50		33,000.00		35,266.00
102.431.00	Permis de séjour et d'établissement		14,939.50		13,000.00		15,194.00
102.431.06	Emoluments divers (attestations)		9,703.00		11,500.00		11,705.00
102.431.10	Pièces d'identité suisses		8,469.00		8,500.00		8,367.00
11	POLICE	45,505.80	50,552.08	23,500.00	13,500.00	24,965.57	14,475.05
113	SERVICE DE POLICE	45,505.80	50,552.08	23,500.00	13,500.00	24,965.57	14,475.05
113.30	CHARGES DE PERSONNEL	20,033.60		18,000.00		21,154.31	
113.300.00	Commission de la sécurité	976.00		500.00		439.50	
113.301.00	Agent de police	15,862.95		14,500.00		17,421.20	
113.303.0	Charges sociales	2,883.50		2,500.00		3,293.61	
113.306.00	Vêtements de fonction	311.15		500.00			
113.31	BIENS ET SERVICES	23,653.75		4,000.00		3,811.26	
113.317.00	Frais déplacement et débours	2,985.15		2,000.00		2,496.90	
113.318.00	Surveillance des lieux publics			500.00		88.56	
113.318.13	Frais nouveau règlement de police			1,000.00			
113.318.30	Frais de téléphone	600.00		500.00			
113.318.50	Tribunal de police	20,068.60				1,225.80	
113.33	AMORTISSEMENTS COMPTABLES	1,818.45		500.00			

Compte	Designation	Comptes 2018		Budget 2018		Comptes 2017	
		Charges	Revenus	Charges	Revenus	Charges	Revenus
113.331.00	Amortissement ordinaire-patrimoine admin.	218.45		500.00			
113.332.00	Amortissement compl.-patrimoine admin.	1,600.00					
113.35	PARTICIPATION A COLLECTIVITES PUBLIQUES			1,000.00			
113.352.00	Police intercommunale/cantonale			1,000.00			
113.43	CONTRIBUTIONS DE TIERS		50,552.08		13,500.00		14,475.05
113.435.00	Vignettes parkings		6,075.90		6,500.00		6,395.05
113.436.00	Rbt salaires, APG		169.80				
113.437.00	Amendes		5,010.00		7,000.00		8,080.00
113.438.00	Recettes Tribunal de Police		39,296.38				
12	JUSTICE	113,996.91	9,276.05	111,500.00	9,500.00	111,989.07	12,349.05
120	JUGE DE COMMUNE	11,657.56	9,276.05	13,000.00	9,500.00	15,675.32	12,349.05
120.30	CHARGES DE PERSONNEL	9,324.96		10,500.00		12,020.27	
120.301.00	Juge et Vice-juge	9,175.45		9,500.00		11,855.00	
120.303.0	Charges sociales	149.51		1,000.00		165.27	
120.31	BIENS ET SERVICES	2,332.60		2,500.00		3,655.05	
120.310.00	Matériel de bureau, imprimés	432.00		500.00		500.00	
120.317.00	Frais déplacements	500.00		500.00		941.00	
120.318.20	Frais postaux et téléphone	1,400.60		1,500.00		2,214.05	
120.43	CONTRIBUTIONS DE TIERS		9,276.05		9,500.00		12,349.05
120.431.00	Recettes et émoluments divers		9,276.05		9,500.00		12,349.05
121	JUGE DE DISTRICT	7,022.35		7,000.00		7,094.90	
121.35	PARTICIPATIONS A COLLECT. PUBLIQUES	7,022.35		7,000.00		7,094.90	
121.352.00	Participation frais du Tribunal de District	7,022.35		7,000.00		7,094.90	
122	CHAMBRE PUPILLAIRE	95,317.00		91,500.00		89,218.85	
122.31	BIENS ET SERVICES	19,600.00		16,000.00		25,152.85	
122.318.60	Rémunération tutelle	19,600.00		16,000.00		25,152.85	
122.35	PARTICIPATIONS A COLLECT. PUBLIQUES	75,717.00		75,500.00		64,066.00	
122.352.00	Service tutélaire intercommunal	75,717.00		75,500.00		64,066.00	
14	POLICE DU FEU	90,136.64	32,036.35	104,500.00	30,000.00	89,567.95	29,858.20
140	POLICE DU FEU	90,136.64	32,036.35	104,500.00	30,000.00	89,567.95	29,858.20
140.30	CHARGES DE PERSONNEL	42,297.20		49,500.00		50,744.05	
140.301.00	Responsable service du feu et chargé de sécurité	20,080.60		26,000.00		27,207.25	
140.301.30	Corps SP-indemnité et solde	22,216.60		23,500.00		22,022.20	
140.309.00	Formation et perfectionnement					1,200.00	
140.309.10	Visites médicales					314.60	
140.31	BIENS ET SERVICES	22,537.61		29,500.00		16,836.30	
140.310.00	Matériel de bureau	500.00		500.00		500.00	
140.311.10	Equipement et matériel SP	4,346.60		5,500.00		3,170.80	
140.312.00	Electricité et chauffage bâtiment			1,000.00			
140.314.00	Entretien & rénovation d'immeubles	500.00		1,000.00		58.20	
140.314.10	Contrôle sécurité bâtiments publics	4,620.40		6,000.00			
140.315.20	Entretien, essence, impôts véhicules	6,795.46		9,000.00		5,075.00	
140.316.00	Radio et SMTP	1,397.90		1,500.00		1,789.50	
140.317.00	Frais de réception et représentation	1,402.50		3,500.00		2,034.55	
140.318.10	Interventions pour sinistres	1,775.00		500.00		3,050.00	
140.318.30	Frais de téléphone	543.45		500.00		626.40	
140.319.02	Cotisations diverses	656.30		500.00		531.85	
140.33	AMORTISSEMENTS COMPTABLES	1,821.83		2,000.00		1,197.60	
140.331.00	Amortissement ordinaire-patrimoine admin.	1,821.83		2,000.00		1,197.60	
140.35	PARTICIPATIONS A COLLECT. PUBLIQUES	23,480.00		23,500.00		20,790.00	
140.351.00	e-Alarme - Système d'alarme (Etat Vs)	240.00					
140.352.00	Centre de Secours Incendie - Martigny	23,240.00		23,500.00		20,790.00	
140.43	CONTRIBUTIONS DE TIERS		32,036.35		30,000.00		29,858.20
140.430.00	Taxe d'exemption du service du feu		29,760.35		27,500.00		26,143.20
140.434.00	Interventions		2,276.00		1,500.00		3,715.00
140.439.00	Recettes diverses, subventions				1,000.00		
16	PROTECTION DE LA POPULATION ET DES BIENS CULTURELS	13,822.65	10,003.45	19,500.00	5,000.00	10,787.97	7,278.30

Compte	Designation	Comptes 2018		Budget 2018		Comptes 2017	
		Charges	Revenus	Charges	Revenus	Charges	Revenus
160	PROTECTION CIVILE	879.90	2,550.00	4,000.00	2,500.00	827.55	2,550.00
160.31	BIENS ET SERVICES	879.90		4,000.00		827.55	
160.310.00	Fournitures bureau - petit matériel	500.00		500.00		500.00	
160.311.10	Equipements			1,000.00			
160.312.00	Contrôle abris PC			1,000.00			
160.312.10	Frais d'électricité	256.95		1,000.00		327.55	
160.314.00	Entretien & rénovation abris PC			500.00			
160.318.30	Frais de téléphone et concessions	122.95					
160.42	REVENUS DE BIENS		2,550.00		2,500.00		2,550.00
160.427.00	Location abris PC & subv. PCI		2,550.00		2,500.00		2,550.00
161	PROTECTION DE LA POPULATION	12,942.75	7,453.45	15,500.00	2,500.00	9,960.42	4,728.30
161.30	CHARGES DE PERSONNEL	9,615.25		9,000.00		7,276.97	
161.301.01	Personnel de l'Etat Major	2,610.00		3,500.00		3,265.00	
161.303.0	Charges sociales			500.00			
161.307.00	Frais de formation, perfection. EM			2,500.00			
161.308.00	Colonne de secours	7,005.25		2,500.00		4,011.97	
161.31	BIENS ET SERVICES	1,827.50		6,000.00		2,461.85	
161.310.00	Contrôle et entretien des sirènes	347.55		1,000.00		435.70	
161.310.20	Système évacuation et infos voisinage			500.00			
161.310.40	Acquisitions de matériel	12.45		1,000.00			
161.312.00	Electricité et chauffage bâtiment	1,467.50		2,000.00		2,026.15	
161.314.10	Système annonce météo GPS			1,000.00			
161.317.10	Frais de déplacements			500.00			
161.33	AMORTISSEMENTS COMPTABLES	1,500.00		500.00		221.60	
161.331.00	Amortissement ordinaire-patrimoine admin.	200.00		500.00		221.60	
161.332.00	Amortissement compl.-patrimoine admin.	1,300.00					
161.43	CONTRIBUTIONS DE TIERS		4,296.95				1,095.80
161.439.00	Colonne de secours		4,296.95				1,095.80
161.45	PARTICIPATIONS DE COLLECT. PUBLIQUES		3,156.50		2,500.00		3,632.50
161.451.10	Participation Commune Bovernier		3,156.50		2,500.00		3,632.50

Compte	Désignation	Comptes 2018		Budget 2018		Comptes 2017	
		Charges	Revenus	Charges	Revenus	Charges	Revenus
2	ENSEIGNEMENT ET FORMATION	2,448,681.73	45,810.90	2,575,000.00	68,000.00	2,190,737.60	70,665.40
21	ECOLE PUBLIQUE OBLIGATOIRE	2,372,876.38	32,519.85	2,517,000.00	52,000.00	2,150,575.59	56,769.65
210	ECOLE ENFANTINE ET PRIMAIRE	1,830,937.77	7,285.55	1,939,500.00	10,000.00	1,618,420.94	23,996.40
210.30	CHARGES DE PERSONNEL	187,984.28		172,500.00		214,183.42	
210.301.10	Personnel auxiliaire					3,049.50	
210.301.20	Conciergerie & entr. bât. scolaires	40,681.70		56,500.00		48,112.60	
210.301.30	Transport scolaire	62,280.75		46,500.00		84,349.65	
210.301.40	Charges sociales	19,432.43		17,500.00		24,907.26	
210.301.50	Déménagement Centre scolaire	7,593.10					
210.302.05	Directeur école primaire	43,268.00		41,500.00		42,582.26	
210.302.10	Sécurisation passages piétons et charges sociales	14,728.30		10,500.00		11,182.15	
210.31	BIENS ET SERVICES	220,417.10		210,500.00		281,424.90	
210.310.00	Matériel et fournitures scolaires	23,889.60		26,000.00		28,146.50	
210.310.10	Petites fournitures affaires scolaires	1,040.35		2,000.00			
210.311.00	Achat et entretien mobilier & machines			500.00		374.05	
210.311.10	Parc informatique - maintenance	3,608.00		3,000.00		3,621.40	
210.312.00	Frais de chauffage et électricité	24,298.65		47,000.00		39,863.90	
210.313.00	Produits entretien+contrat sanitaires	9,976.29		9,000.00		5,221.59	
210.314.00	Entretien & rénovation d'immeubles	3,062.55		3,000.00		1,775.65	
210.314.58	Maintenance et rénovation installations sportives			1,500.00		1,276.95	
210.315.10	Photocopies + entretien copieurs	9,876.36		12,500.00		11,623.70	
210.315.20	Entretien véhicules	6,627.05		8,500.00		4,415.15	
210.315.25	Essence véhicules	7,532.55		4,500.00		5,699.35	
210.315.30	Impôts, assurances véhicules	4,891.80		6,500.00		6,059.35	
210.315.35	Formation chauffeurs	8,153.50		12,000.00		107.55	
210.317.00	Frais réceptions et représentations	4,039.35		3,500.00		2,663.00	
210.318.00	Taxe au sac	276.80		1,000.00			
210.318.10	Frais de transports	68,838.30		32,000.00		114,795.15	
210.318.20	Activité sportives et culturelles	41,936.65		34,500.00		44,627.16	
210.318.30	Frais de téléphone et concessions	1,819.10		1,500.00		446.15	
210.318.50	Cours de sensibilisation	550.00		1,000.00		350.00	
210.318.60	Echanges linguistiques			1,000.00			
210.318.70	Assurance construction Centre scolaire					10,358.30	
210.33	AMORTISSEMENTS COMPTABLES	703,566.99		815,500.00		395,894.07	
210.331.00	Amortissement ordinaire-patrimoine admin.	703,566.99		815,500.00		395,894.07	
210.36	SUBVENTIONS ACCORDEES	718,969.40		741,000.00		726,918.55	
210.361.10	Participation aux frais de scolarité des élèves EE et EP	692,269.40		713,500.00		699,818.55	
210.362.00	Participation aux frais de scolarité (Commune)	26,700.00		27,500.00		27,100.00	
210.43	CONTRIBUTIONS DE TIERS		3,890.55				19,129.40
210.436.10	Rbt de salaires (APG, maladie) (Etat VS)		3,890.55				4,129.40
210.436.40	Facturation transport scolaire Etat VS						15,000.00
210.46	SUBVENTIONS ACQUISES		3,395.00		10,000.00		4,867.00
210.461.00	Transport des élèves		100.00				
210.461.10	Matériel + activités scolaires				3,500.00		1,572.00
210.461.20	Subv. degré primaire (Etat VS)		3,295.00		5,500.00		3,295.00
210.461.50	Subvention échange linguistiques (Etat VS)				1,000.00		
211	CYCLE D'ORIENTATION	517,231.41	16,464.55	551,500.00	31,500.00	507,529.20	23,215.50
211.31	BIENS ET SERVICES	12,936.95		25,500.00		14,086.30	
211.318.10	Transport des élèves, cars postaux	12,786.95		25,500.00		14,086.30	
211.318.20	Activité sportives et culturelles	150.00					
211.33	AMORTISSEMENTS COMPTABLES	17,415.10		16,500.00		17,500.00	
211.331.00	Amortissement ordinaire-patrimoine admin.	17,415.10		16,500.00		17,500.00	
211.35	PARTICIPATIONS A COLLECT. PUBLIQUES	301,566.96		309,500.00		281,387.65	
211.352.10	Frais exploitation du CO	299,463.25		307,000.00		279,024.75	
211.352.20	Location CIO	2,103.71		2,500.00		2,362.90	
211.36	SUBVENTIONS ACCORDEES	185,312.40		200,000.00		194,555.25	
211.361.00	Frais de repas des élèves	6,336.00		15,500.00		13,096.00	
211.361.10	Contribution communale pour les élèves du CO (Etat VS)	178,976.40		184,500.00		181,459.25	
211.46	SUBVENTIONS ACQUISES		16,464.55		31,500.00		23,215.50
211.461.00	Transport des élèves		12,778.95		25,500.00		15,136.30
211.461.10	Repas des élèves		3,685.60		6,000.00		8,079.20
213	ECOLE SUPERIEURE DE COMMERCE, COLLEGES	18,592.50	8,769.75	21,500.00	10,500.00	20,761.50	9,557.75

Compte	Désignation	Comptes 2018		Budget 2018		Comptes 2017	
		Charges	Revenus	Charges	Revenus	Charges	Revenus
213.36	SUBVENTIONS ACCORDEES	18,592.50		21,500.00		20,761.50	
213.364.00	Frais de transport pour les étudiants	18,592.50		21,500.00		20,761.50	
213.46	SUBVENTIONS ACQUISES		8,769.75		10,500.00		9,557.75
213.461.00	Participation du Canton pour frais transport des étudiants		8,769.75		10,500.00		9,557.75
215	ACTIVITES CREATRICES MANUELLES ET TEXTILES	6,114.70		4,500.00		3,863.95	
215.31	BIENS ET SERVICES	6,114.70		4,500.00		3,863.95	
215.310.00	Fournitures et matériel	3,563.50		3,500.00		3,863.95	
215.311.00	Mobilier & machines	2,551.20		1,000.00			
22	ECOLEES SPECIALISEES	40,526.15		12,500.00		133.51	
220	ECOLEES SPECIALISEES	40,526.15		12,500.00		133.51	
220.35	PARTICIPATIONS A COLLECT. PUBLIQUES	938.00				133.50	
220.351.00	Ecoles spécialisées	938.00				133.50	
220.36	SUBVENTIONS ACCORDEES	39,588.15		12,500.00		.01	
220.361.10	Frais de transport des élèves en sit. de handicap (Etat VS)	26,114.95		12,500.00		.01	
220.361.30	Enseignement et thérapie en institution scolaire spécialisée	13,473.20					
23	FORMATION PROFESSIONNELLE	28,918.85	13,291.05	37,500.00	16,000.00	32,519.50	13,895.75
230	FORMATION PROFESSIONNELLE	2,240.50		5,000.00		5,551.00	
230.30	CHARGES DE PERSONNEL	285.50		500.00		807.00	
230.300.00	Commission des apprentis	285.50		500.00		807.00	
230.31	BIENS ET SERVICES	1,955.00		4,500.00		4,744.00	
230.318.10	Cours d'appui pour apprentis	1,755.00		1,500.00		1,944.00	
230.319.10	Cadeaux aux diplômés	200.00		3,000.00		2,800.00	
239	AUTRES TACHES LIEES A LA FORMATION PROFESSIONNELLE	26,678.35	13,291.05	32,500.00	16,000.00	26,968.50	13,895.75
239.36	SUBVENTIONS ACCORDEES	26,678.35		32,500.00		26,968.50	
239.364.00	Frais de transport pour les apprentis	26,678.35		32,500.00		26,968.50	
239.46	SUBVENTIONS		13,291.05		16,000.00		13,895.75
239.461.00	Participation du Canton pour les frais des transports		13,291.05		16,000.00		13,895.75
29	AUTRES TACHES D'ENSEIGNEMENT	6,360.35		8,000.00		7,509.00	
290	ADMINISTRATION	6,360.35		8,000.00		7,509.00	
290.30	CHARGES DE PERSONNEL	5,360.35		7,000.00		6,509.00	
290.300.00	Commission scolaire	1,487.00		2,000.00		4,219.50	
290.301.00	Commission agrandissement centre scolaire	3,873.35		5,000.00		2,289.50	
290.31	BIENS ET SERVICES	1,000.00		1,000.00		1,000.00	
290.310.00	Publications, journaux et annonces	500.00		500.00		500.00	
290.317.00	Frais réceptions et représentations	500.00		500.00		500.00	

Compte	Désignation	Comptes 2018		Budget 2018		Comptes 2017	
		Charges	Revenus	Charges	Revenus	Charges	Revenus
3	CULTURE, LOISIRS ET CULTE	420,709.73	27,372.75	402,000.00	30,000.00	360,871.46	23,883.85
30	ENCOURAGEMENT A LA CULTURE	196,085.48	11,492.75	138,000.00	7,000.00	138,607.19	6,927.10
300	BIBLIOTHEQUE	149,753.73	10,452.75	83,500.00	7,000.00	81,545.44	6,767.10
300.30	CHARGES DE PERSONNEL	49,010.55		37,500.00		39,527.03	
300.301.00	Bibliothécaires	38,806.40		31,500.00		34,390.10	
300.301.02	Conciergerie & entr. bât.	2,550.90					
300.303.0	Charges sociales	5,714.65		5,000.00		5,136.93	
300.309.00	Formation et perfectionnement	1,938.60		1,000.00			
300.31	BIENS ET SERVICES	26,664.13		27,500.00		21,971.31	
300.310.00	Cotisations annuelles et abonnements	3,592.95		4,000.00		3,882.75	
300.310.10	Fournitures et matériel bureaux	3,634.25		3,000.00		3,015.95	
300.310.20	Achats livres et matériel	11,660.67		11,500.00		9,846.15	
300.310.40	Animations et divers	1,560.00		3,500.00		2,097.25	
300.311.00	Mobilier & machines	505.55		2,000.00		1,059.05	
300.312.00	Electricité	1,808.75		500.00		847.40	
300.314.00	Maintenance & rénovation des locaux			500.00		217.15	
300.315.00	Entretien mobilier & machines			500.00			
300.315.10	Entretien copieur-photocopies	1,637.19					
300.316.00	Contrat sanitaire	875.36		1,000.00		701.41	
300.317.00	Frais de déplacement et de représentations	414.60		500.00			
300.318.80	Frais de téléphone et concessions	974.81		500.00		304.20	
300.33	AMORTISSEMENTS COMPTABLES	74,079.05		18,500.00		20,047.10	
300.331.00	Amortissement ordinaire-patrimoine admin.	18,479.05		18,500.00		20,047.10	
300.332.00	Amortissement compl.-patrimoine admin.	55,600.00					
300.43	CONTRIBUTIONS DE TIERS		3,304.75		500.00		195.10
300.436.00	Rbt salaires, APG, jetons stes		3,179.00				
300.437.00	Recettes diverses		125.75		500.00		195.10
300.46	SUBVENTIONS ACQUISES		7,148.00		6,500.00		6,572.00
300.461.00	Gestion de la bibliothèque		7,148.00		6,500.00		6,572.00
303	SOCIETES LOCALES	26,367.85		31,500.00		36,994.55	
303.31	BIENS ET SERVICES	194.85		500.00		262.75	
303.312.00	Consommation électrique "La Comberintze"	194.85		500.00		262.75	
303.36	SUBVENTIONS ACCORDEES	26,173.00		31,000.00		36,731.80	
303.365.00	Sociétés et associations communales	20,453.00		24,500.00		32,151.80	
303.365.10	Sociétés et associations régionales et cantonales	5,720.00		6,500.00		4,580.00	
309	AUTRES TACHES CULTURELLES	19,963.90	1,040.00	23,000.00		20,067.20	160.00
309.30	CHARGES DE PERSONNEL	11,401.80		10,000.00		7,180.75	
309.300.00	Commission culture, sport et jeunesse	5,862.00		5,000.00		7,180.75	
309.300.15	Archives communales	5,539.80		5,000.00			
309.31	BIENS ET SERVICES	8,562.10		13,000.00		12,886.45	
309.311.00	Fête villageoise						
309.311.10	Concept sécurité	2,310.15		1,000.00		7,938.40	
309.312.00	Animations socio-culturelles	4,251.95		10,000.00		1,948.05	
309.317.00	Manifestations et réceptions	2,000.00		2,000.00		3,000.00	
309.43	CONTRIBUTIONS DE TIERS		240.00				160.00
309.435.00	Vente livre Martigny-Combe		240.00				160.00
309.46	SUBVENTIONS ACQUISES		800.00				
309.460.00	Subventions fédérales		533.00				
309.461.00	Subventions cantonales		267.00				
32	JUMELAGE	1,273.50		4,000.00		677.00	
320	JUMELAGE	1,273.50		4,000.00		677.00	
320.31	BIENS ET SERVICES	1,273.50		4,000.00		677.00	
320.317.00	Frais réceptions et manifestations	1,273.50		4,000.00		677.00	
33	PARCS PUBLICS ET CHEMINS PEDESTRES	9,312.45		12,500.00		4,527.20	
330	PARCS PUBLICS ET CHEMINS PEDESTRES	9,312.45		12,500.00		4,527.20	
330.31	BIENS ET SERVICES	6,812.45		12,000.00		4,227.20	

Compte	Désignation	Comptes 2018		Budget 2018		Comptes 2017	
		Charges	Revenus	Charges	Revenus	Charges	Revenus
330.314.00	Entretien des chemins pédestres	4,308.45		6,500.00		2,297.75	
330.314.01	Entretien parcs-places publiques	2,504.00		5,000.00		1,929.45	
330.317.10	Frais de déplacements et réceptions			500.00			
330.33	AMORTISSEMENTS COMPTABLES	2,500.00		500.00		300.00	
330.331.00	Amortissement ordinaire-patrimoine admin.	300.00		500.00		300.00	
330.332.00	Amortissement compl.-patrimoine admin.	2,200.00					
34	SPORTS	48,311.16		70,000.00		39,717.05	
340	SPORTS	48,311.16		70,000.00		39,717.05	
340.31	BIENS ET SERVICES	47,611.16		49,000.00		39,017.05	
340.312.00	Consommation électrique "FC La Combe"	5,362.10		5,000.00		5,690.15	
340.314.00	Maintenance/rénovation terrains et immeubles	715.05					
340.314.51	Terrains de football	30,000.00		30,000.00		30,000.00	
340.314.52	Local pétanque "Les Cadets"	3,006.95		2,000.00		3,126.90	
340.314.53	Mérites sportifs et culturels	1,600.00		3,000.00		200.00	
340.314.54	Martigny-Combe Bouge			2,000.00			
340.314.55	UTMB MCC	6,927.06		7,000.00			
340.33	AMORTISSEMENTS COMPTABLES	700.00		21,000.00		700.00	
340.331.00	Amortissement ordinaire-patrimoine admin.	700.00		21,000.00		700.00	
35	AUTRES LOISIRS	50,955.99	15,880.00	59,000.00	18,000.00	55,344.97	11,956.75
351	LOISIRS	50,955.99	15,880.00	59,000.00	18,000.00	55,344.97	11,956.75
351.30	CHARGES DE PERSONNEL	21,454.19		20,500.00		25,390.42	
351.301.00	Personnel de maintenance et conciergerie	18,689.15		18,000.00		22,022.55	
351.303.0	Charges sociales	2,765.04		2,500.00		3,367.87	
351.31	BIENS ET SERVICES	20,463.35		31,500.00		23,967.80	
351.312.00	Electricité Eau-Vive et Couvert Ravoire	16,998.45		25,000.00		20,035.90	
351.313.00	Produits nettoyage et entretien	617.00		1,000.00		377.25	
351.313.10	Achat et entretien matériel et mobilier			1,000.00		304.55	
351.314.34	Frais et entretien salle Eau-Vive	1,506.75		2,000.00		2,848.40	
351.314.35	Frais et entretien couvert Ravoire	1,041.15		1,000.00		101.70	
351.318.00	Taxe au sac			1,000.00			
351.318.30	Frais de téléphone	300.00		500.00		300.00	
351.33	AMORTISSEMENTS COMPTABLES	9,038.45		7,000.00		5,986.75	
351.331.00	Amortissement ordinaire-patrimoine admin.	9,038.45		7,000.00		5,986.75	
351.42	REVENUS DE BIENS		15,880.00		18,000.00		11,940.00
351.427.00	Location Eau-Vive		4,600.00		8,000.00		2,000.00
351.427.01	Location couvert Ravoire		11,280.00		10,000.00		9,940.00
351.43	CONTRIBUTIONS DE TIERS						16.75
351.436.00	Rbt salaires, APG, jetons stes						16.75
39	EGLISES	114,771.15		118,500.00	5,000.00	121,998.05	5,000.00
390	EGLISE CATHOLIQUE ROMAINE	96,245.55		100,000.00	5,000.00	103,472.45	5,000.00
390.31	BIENS ET SERVICES	1,945.55		2,500.00		2,590.95	
390.312.00	Electricité et chauffage	1,445.55		2,000.00		2,090.95	
390.319.02	Subv. et cotisations diverses	500.00		500.00		500.00	
390.35	PARTICIPATIONS A COLLECT. PUBLIQUES	94,300.00		97,500.00		100,881.50	
390.352.00	Part. à l'Administration mixte	69,900.00		70,000.00		74,600.00	
390.352.10	Part. aux frais du cimetière	24,400.00		22,500.00		19,630.00	
390.352.20	Part. paroisse Martigny-Combe			5,000.00		6,651.50	
390.43	CONTRIBUTIONS DE TIERS				5,000.00		5,000.00
390.436.05	Contribution Conseil mixte (Martigny)				5,000.00		5,000.00
391	EGLISE REFORMEE EVANGELIQUE	18,525.60		18,500.00		18,525.60	
391.35	PARTICIPATIONS A COLLECT. PUBLIQUES	18,525.60		18,500.00		18,525.60	
391.352.00	Eglise réformée de Martigny	18,525.60		18,500.00		18,525.60	

Compte	Désignation	Comptes 2018		Budget 2018		Comptes 2017	
		Charges	Revenus	Charges	Revenus	Charges	Revenus
4	SANTE	152,136.03		161,500.00		145,014.25	
40	HOPITAUX			500.00		502.24	
400	HOPITAUX			500.00		502.24	
400.35	PARTICIPATIONS A COLLECT. PUBLIQUES			500.00		502.24	
400.352.10	Postes sanitaires Montagnier			500.00		502.24	
44	CENTRE MEDICO-SOCIAL REGIONAL	88,341.05		101,500.00		81,790.70	
440	CENTRE MEDICO-SOCIAL REGIONAL	88,341.05		101,500.00		81,790.70	
440.33	AMORTISSEMENTS COMPTABLES			500.00			
440.331.00	Amortissement ordinaire-patrimoine admin.			500.00			
440.35	PARTICIPATIONS A COLLECT. PUBLIQUES	88,341.05		101,000.00		81,790.70	
440.352.00	Centre médico-social régional de Martigny	88,341.05		100,000.00		81,790.70	
440.352.10	Foyer de jour Chantovernt			1,000.00			
45	PROPHYLAXIE, LUTTE CONTRE LES MALADIES	4,891.33		5,500.00		5,518.11	
450	LUTTE CONTRE LES MALADIES	4,891.33		5,500.00		5,518.11	
450.36	SUBVENTIONS ACCORDEES	4,891.33		5,500.00		5,518.11	
450.361.00	Financement prise en charge ambulatoire des addictions	4,891.33		5,500.00		5,518.11	
46	SERVICE MEDICAL DES ECOLES	40,353.10		37,500.00		42,864.00	
460	PROPHYLAXIE DENTAIRE	40,353.10		37,500.00		42,864.00	
460.36	SUBVENTIONS ACCORDEES	40,353.10		37,500.00		42,864.00	
460.361.00	Financement santé scolaire	2,712.90		2,500.00		2,970.00	
460.365.08	Frais dentaires scolaires	37,640.20		35,000.00		39,894.00	
47	CONTROLE DES DENREES ALIMENTAIRES			1,000.00			
470	CONTROLE DES DENREES ALIMENTAIRES			1,000.00			
470.31	BIENS ET SERVICES			1,000.00			
470.319.02	Cotisations sociétés et associations			500.00			
470.319.03	Stérilisation des chats errants			500.00			
49	AUTRES DEPENSES DE SANTE	18,550.55		15,500.00		14,339.20	
490	AUTRES DEPENSES DE SANTE	18,550.55		15,500.00		14,339.20	
490.31	BIENS ET SERVICES			500.00			
490.319.02	Cotisations diverses			500.00			
490.33	AMORTISSEMENTS COMPTABLES	4,405.95		500.00		307.65	
490.331.00	Amortissement ordinaire-patrimoine admin.	505.95		500.00		307.65	
490.332.00	Amortissement compl.-patrimoine admin.	3,900.00					
490.36	SUBVENTIONS ACCORDEES	14,144.60		14,500.00		14,031.55	
490.361.00	Financement du dispositif pré-hospitalier	14,144.60		14,500.00		14,031.55	

Compte	Designation	Comptes 2018		Budget 2018		Comptes 2017	
		Charges	Revenus	Charges	Revenus	Charges	Revenus
5	PREVOYANCE SOCIALE	1,908,647.07	659,199.44	1,710,500.00	570,000.00	1,641,471.75	605,345.46
50	AVS ET AI	9,677.92	9,444.15	9,500.00	9,000.00	9,501.93	9,195.95
500	AGENCE AVS	9,677.92	9,444.15	9,500.00	9,000.00	9,501.93	9,195.95
500.30	CHARGES DE PERSONNEL	9,582.42		9,000.00		9,378.03	
500.301.00	Personnel agence AVS	9,277.20		8,500.00		9,000.60	
500.303.0	Charges sociales	305.22		500.00		377.43	
500.31	BIENS ET SERVICES	95.50		500.00		123.90	
500.317.00	Frais divers et cotisations	95.50		500.00		123.90	
500.45	PARTICIPATIONS DE COLLECT. PUBLIQUES		9,444.15		9,000.00		9,195.95
500.451.00	Rmbt salaire agent AVS		9,277.20		8,500.00		9,000.60
500.452.00	Rmbt frais divers		166.95		500.00		195.35
53	AUTRES ASSURANCES SOCIALES	127,906.29		103,000.00		123,275.65	
530	PRESTATIONS COMPL. A L'AVS ET L'AI	127,906.29		103,000.00		123,275.65	
530.36	PARTICIPATIONS A COLLECT. PUBLIQUES	127,906.29		103,000.00		123,275.65	
530.361.00	Prestations complémentaires AVS/AI (Etat VS)	127,906.29		103,000.00		123,275.65	
54	PROTECTION DE LA JEUNESSE	1,068,723.18	512,557.55	989,500.00	403,000.00	970,478.56	541,850.79
540	PROTECTION DE LA JEUNESSE	47,708.00		38,000.00	500.00	45,381.00	
540.36	SUBVENTIONS ACCORDEES	47,708.00		38,000.00		45,381.00	
540.361.00	Autorité intercomm. de protect. de l'enfant et de l'adulte	41,108.00		34,500.00		41,181.00	
540.361.10	Prise en charges des mesures d'assistance éducative	6,600.00		3,500.00		4,200.00	
540.43	CONTRIBUTIONS DE TIERS				500.00		
540.436.10	Contributions des particuliers				500.00		
541	GARDERIES D'ENFANTS, CRECHES	1,021,015.18	512,557.55	951,500.00	402,500.00	925,097.56	541,850.79
541.30	CHARGES DE PERSONNEL	593,860.99		661,000.00		644,843.69	
541.301.00	Personnel crèche-garderie	479,131.55		539,000.00		510,997.35	
541.301.02	Personnel conciergerie	37,541.15		35,500.00		45,286.00	
541.303.0	Charges sociales	77,478.29		83,500.00		83,794.34	
541.307.00	Frais de formation-perfection.	290.00		3,000.00		4,766.00	
541.31	BIENS ET SERVICES	159,977.32		152,000.00		143,952.87	
541.310.00	Frais de publications, abts	977.26		1,500.00		1,253.43	
541.310.10	Fournitures de bureau	1,069.77		2,500.00		1,772.25	
541.311.00	Crèche - Mobilier/équipement	4,400.75		7,000.00		6,628.30	
541.311.10	Informatique			2,000.00		36.45	
541.312.00	Nettoyage et entretien bâtiment			2,000.00		221.75	
541.312.01	Chauffage/électricité/eau	4,744.00		2,000.00		3,093.90	
541.313.00	Matériel+contrat sanitaires	12,789.80		10,000.00		11,023.94	
541.313.02	Crèche - Matériel éducatif subv.	6,693.06		7,000.00		5,893.25	
541.314.00	Crèche - maintenance/rénovation	1,836.95		5,000.00		3,133.25	
541.314.03	Crèche - frais de repas	120,137.55		102,500.00		104,465.45	
541.314.20	Produit nettoyage - divers et imprévus	1,381.33		3,000.00		798.50	
541.317.00	Frais de représentation et déplacement	1,995.50		2,000.00		1,839.20	
541.317.20	Animations culturelles et sensibilisation	1,500.00		1,500.00		1,155.00	
541.318.00	Taxe au sac	234.80		1,000.00			
541.318.30	Frais de téléphone	1,391.85		2,000.00		1,756.70	
541.319.02	Cotisations et subsides aux stés et associations	824.70		1,000.00		881.50	
541.33	AMORTISSEMENTS COMPTABLES	181,801.92		47,500.00		50,030.75	
541.331.00	Amortissement ordinaire-patrimoine admin.	50,301.92		47,500.00		50,030.75	
541.332.00	Amortissement compl.-patrimoine admin.	131,500.00					
541.36	SUBVENTIONS ACCORDEES	1,374.95		7,000.00		2,270.25	
541.364.01	Subventions garderies	1,374.95		7,000.00		2,270.25	
541.39	IMPUTATIONS INTERNES	84,000.00		84,000.00		84,000.00	
541.390.01	Loyer crèche	84,000.00		84,000.00		84,000.00	
541.43	CONTRIBUTIONS DE TIERS		346,449.80		241,000.00		345,398.59

Compte	Designation	Comptes 2018		Budget 2018		Comptes 2017	
		Charges	Revenus	Charges	Revenus	Charges	Revenus
541.434.01	Crèche - participation parents		179,948.95		128,500.00		156,483.29
541.434.10	UAPE - participation parents		156,202.10		112,500.00		145,171.75
541.435.00	Rmbt matériels		80.00				130.00
541.436.00	Rmbt de salaires, APG		10,218.75				43,613.55
541.46	SUBVENTIONS ACQUISES		166,107.75		161,500.00		196,452.20
541.461.10	Crèche-garderie-subv. cantonales		166,107.75		161,500.00		196,452.20
55	AIDE SOCIALE INDIVIDUELLE	221,497.72		198,500.00		204,393.75	
550	AIDE SOCIALE INDIVIDUELLE	221,497.72		198,500.00		204,393.75	
550.33	AMORTISSEMENTS COMPTABLES	4,420.03		2,000.00		4,108.68	
550.331.00	Amortissement ordinaire-patrimoine admin.	4,420.03		2,000.00		4,108.68	
550.36	SUBVENTIONS ACCORDEES	217,077.69		196,500.00		200,285.07	
550.361.00	Institutions handicapés/sociales (Etat VS)	217,077.69		196,500.00		200,285.07	
57	ETABLISSEMENT MEDICO-SOCIAL (EMS)	140,509.09		102,000.00		113,443.25	
570	ETABLISSEMENT MEDICO-SOCIAL (EMS)	140,509.09		102,000.00		113,443.25	
570.36	SUBVENTIONS ACCORDEES	140,509.09		102,000.00		113,443.25	
570.364.00	Part frais de fonctionnement	140,509.09		102,000.00		113,443.25	
58	ASSISTANCE	340,332.87	137,197.74	308,000.00	158,000.00	220,378.61	54,298.72
580	AIDE SOCIALE INDIVIDUELLE	147,902.92	137,197.74	100,000.00	158,000.00	133,560.66	54,298.72
580.31	BIENS ET SERVICES	150.00		5,000.00			
580.318.00	Assistance ponctuelle communale	150.00		5,000.00			
580.36	SUBVENTIONS ACCORDEES	147,752.92		95,000.00		133,560.66	
580.366.98	Recouvrement pensions alimentaires (Etat VS)	7,982.46		6,500.00		7,524.83	
580.366.99	Dépenses secours et assistances (Etat VS)	139,770.46		88,500.00		126,035.83	
580.43	CONTRIBUTIONS DE TIERS				6,000.00		4,600.00
580.436.10	Contributions des particuliers				6,000.00		4,600.00
580.45	PARTICIPATIONS DE COLLECT. PUBLIQUES		137,197.74		152,000.00		49,698.72
580.451.00	Contributions du Canton et Région (Etat VS)		123,322.74		124,000.00		33,223.72
580.451.10	Contrats AITS		13,875.00		28,000.00		16,475.00
581	SUBVENTIONS AUX INSTITUTIONS SOCIALES	159,443.70		165,000.00		56,712.15	
581.31	BIENS ET SERVICES	2,300.00		1,500.00		2,200.00	
581.319.02	Cotisations diverses et dons	2,300.00		1,500.00		2,200.00	
581.36	SUBVENTIONS ACCORDEES	157,143.70		163,500.00		54,512.15	
581.365.00	Contribution service d'aide sociale	148,656.45		155,000.00		46,347.55	
581.365.20	Soutien aux personnes âgées	8,487.25		8,500.00		8,164.60	
582	FONDS CANTONAL POUR L'EMPLOI	22,698.63		33,000.00		26,139.80	
582.36	SUBVENTIONS ACCORDEES	22,698.63		33,000.00		26,139.80	
582.361.00	Fonds cantonal pour l'emploi (Etat VS)	22,698.63		33,000.00		26,139.80	
589	AUTRES TACHES D'ASSISTANCE	10,287.62		10,000.00		3,966.00	
589.36	SUBVENTIONS ACCORDEES	10,287.62		10,000.00		3,966.00	
589.362.00	Intégration des personnes étrangères	4,453.00		1,000.00		3,966.00	
589.366.00	Mesure sociales gestion des déchets	5,834.62		9,000.00			

Compte	Désignation	Comptes 2018		Budget 2018		Comptes 2017	
		Charges	Revenus	Charges	Revenus	Charges	Revenus
6	TRAFIC	1,229,650.15	128,293.25	1,346,000.00	33,000.00	1,306,354.95	116,011.20
61	ROUTES CANTONALES	282,162.35	5,638.40	196,000.00		223,141.80	5,097.45
610	ROUTES CANTONALES	282,162.35	5,638.40	196,000.00		223,141.80	5,097.45
610.33	AMORTISSEMENTS COMPTABLES	48,861.15		45,000.00		45,075.10	
610.331.00	Amortissement ordinaire-patrimoine admin.	48,861.15		45,000.00		45,075.10	
610.36	PARTICIPATIONS A COLLECT. PUBLIQUES	233,301.20		151,000.00		178,066.70	
610.361.00	Entretien des routes classées (Etat VS)	233,301.20		151,000.00		178,066.70	
610.46	SUBVENTIONS ACQUISES		5,638.40				5,097.45
610.461.10	Subv. pour déneigement		5,638.40				5,097.45
62	ROUTES COMMUNALES	858,140.30	122,654.85	1,083,500.00	33,000.00	1,019,129.75	110,913.75
620	ROUTES COMMUNALES	758,505.63	110,654.85	932,500.00	21,000.00	874,305.15	98,893.75
620.30	CHARGES DE PERSONNEL	547,923.83		642,000.00		637,952.59	
620.301.00	Personnel travaux publics	470,748.90		548,000.00		544,255.45	
620.303.0	Charges sociales	77,174.93		94,000.00		93,697.14	
620.31	BIENS ET SERVICES	94,593.10		146,500.00		126,287.56	
620.311.00	Décoration des rues et places	962.55					
620.312.00	Eclairage public (énergie+maintenance)	42,358.75		500.00		13,724.05	
620.313.10	Frais divers du personnel	7,595.75		69,500.00		53,172.93	
620.314.00	Entretien des routes et chemins communaux	10,407.05		10,000.00		7,917.00	
620.314.01	Prestations techniques et administratives	6,378.75		31,000.00		13,114.95	
620.314.10	Signalisation routière	1,233.70					
620.314.20	Places parcs/jardins/fontaines/murs	619.95		3,000.00		3,559.23	
620.317.00	Frais de déplacement et débours	6,670.00		5,000.00		433.40	
620.318.00	Déblaiement des neiges et salage	14,419.80		9,000.00		13,596.85	
620.318.10	Taxe au sac	434.30		13,500.00		17,140.45	
620.318.30	Frais de téléphone et concessions	3,512.50		1,000.00			
620.33	AMORTISSEMENTS COMPTABLES	115,988.70		4,000.00		3,628.70	
620.331.00	Amortissement ordinaire-patrimoine admin.	115,988.70		144,000.00		110,065.00	
620.43	CONTRIBUTIONS DE TIERS		20,204.10				9,371.85
620.434.00	Participation pour travaux		1,356.50				480.00
620.434.10	Déneigement pour tiers		5,120.00		5,000.00		4,870.00
620.436.00	Rbt salaires, APG		13,727.60		6,000.00		4,021.85
620.45	PARTICIPATIONS DE COLLECT. PUBLIQUES		90,450.75		2,500.00		89,521.90
620.452.10	Contributions frais personnels à la Bourgeoisie		2,500.00		2,500.00		2,500.00
620.452.20	Contributions frais personnels TP à divers services		87,950.75				87,021.90
620.46	SUBVENTIONS ACQUISES				2,500.00		
620.460.00	Subv.fédérale et cantonale diverses				2,500.00		
622	EQUIPEMENTS, DEPOTS ET ATELIERS	99,634.67		150,000.00		144,824.60	20.00
622.30	CHARGES DE PERSONNEL	10,871.55		15,000.00		18,605.60	
622.306.00	Vêtements de fonction	9,682.05		10,000.00		5,955.40	
622.307.00	Sécurité au travail et frais divers	1,189.50		5,000.00		12,650.20	
622.31	BIENS ET SERVICES	75,595.77		119,500.00		113,419.00	
622.310.00	Matériel de bureau, imprimés	44.25		500.00		395.85	
622.311.00	Outillage et machines	2,375.13		16,000.00		6,840.28	
622.312.00	Electricité et chauffage	11,512.00		11,000.00		14,076.95	
622.315.00	Maintenance/réparation machines	3,121.00		17,500.00		17,500.00	
622.315.20	Entretien véhicules	19,737.45		37,500.00		18,673.77	
622.315.25	Essence véhicules	17,626.64		14,500.00		24,288.00	
622.315.30	Impôts, assurances véhicules	19,495.25		16,500.00		20,824.30	
622.315.40	Entretien hangar et dépôts communaux	1,684.05		6,000.00		21,595.70	
622.33	AMORTISSEMENTS COMPTABLES	13,167.35		15,500.00		12,800.00	
622.331.00	Amortissement ordinaire-patrimoine admin.	13,167.35		15,500.00		12,800.00	
622.43	CONTRIBUTIONS DE TIERS						20.00
622.434.00	Location de véhicules et machines						20.00

Compte	Désignation	Comptes 2018		Budget 2018		Comptes 2017	
		Charges	Revenus	Charges	Revenus	Charges	Revenus
629	PLACES DE PARC		12,000.00	1,000.00	12,000.00		12,000.00
629.33	AMORTISSEMENTS COMPTABLES			1,000.00			
629.331.00	Amortissement ordinaire-patrimoine admin.			1,000.00			
629.436.06	Location places de parc		12,000.00		12,000.00		12,000.00
69	TRAFIC REGIONAL	89,347.50		66,500.00		64,083.40	
690	TRAFIC REGIONAL	89,347.50		66,500.00		64,083.40	
690.36	SUBVENTIONS ACCORDEES	89,347.50		66,500.00		64,083.40	
690.361.00	Trafic régional (Etat VS)	32,202.45		33,500.00		32,611.45	
690.361.01	Bus interurbain	57,145.05		33,000.00		31,471.95	

Compte	Désignation	Comptes 2018		Budget 2018		Comptes 2017	
		Charges	Revenus	Charges	Revenus	Charges	Revenus
7	PROTECTION & AMENAG. ENVIRONNEMENT	1,359,349.92	1,170,424.88	1,260,000.00	1,082,000.00	1,285,146.55	1,119,168.91
70	APPROVISIONNEMENT ET ALIMENTATION EAU POTABLE	322,776.15	322,776.15	277,500.00	277,500.00	272,864.40	272,864.40
700	APPROVISIONNEMENT ET ALIMENTATION EAU POTABLE	322,776.15	322,776.15	277,500.00	277,500.00	272,864.40	272,864.40
700.30	CHARGES DE PERSONNEL	61,353.99		59,000.00		59,556.86	
700.300.00	Commission			500.00			
700.301.00	Personnel exploitation et administration	52,591.85		50,000.00		50,584.90	
700.303.0	Charges sociales	8,762.14		8,500.00		8,971.96	
700.31	BIENS ET SERVICES	34,200.21		58,500.00		38,744.92	
700.311.00	Outils et matériel	250.00		2,000.00		1,000.00	
700.312.00	Consommation électrique Station filtration	125.25		500.00		108.00	
700.312.01	Consommation électrique pompage Emosson			2,000.00			
700.312.02	Station de filtration - Ravoire	11,644.39		10,500.00		11,844.03	
700.312.03	Consommation électrique La Caffé, Les Fratze	875.50		2,500.00		1,804.95	
700.312.04	Chloration diverses, La Caffé, Borgeaud, Meylan	2,213.54		2,500.00		1,501.48	
700.314.00	Entretien du réseau	2,894.56		7,000.00		3,629.77	
700.314.10	Prestation techniques et administratives			1,500.00		1,500.00	
700.317.10	Frais de déplacements, repas, divers	550.00		500.00		120.00	
700.318.00	Frais d'analyses	5,950.63		5,500.00		5,795.66	
700.318.25	Frais informatique-suivi du réseau			2,000.00			
700.318.26	Programme informatique de suivi de réseau			2,000.00			
700.318.30	Frais de téléphone et concessions	4,696.34		5,000.00		4,560.01	
700.318.35	Entretien des réservoirs			10,000.00		1,881.02	
700.319.00	Frais de véhicule	5,000.00		5,000.00		5,000.00	
700.33	AMORTISSEMENTS COMPTABLES	125,093.54		128,000.00		120,068.45	
700.331.00	Amortissement ordinaire-patrimoine admin.	125,093.54		128,000.00		120,068.45	
700.38	ATTRIBUTIONS AUX FINANCEMENTS SPECIAUX	102,128.41		32,000.00		54,494.17	
700.380.00	Attributions aux financements spéciaux	102,128.41		32,000.00		54,494.17	
700.43	CONTRIBUTIONS DE TIERS		322,776.15		277,500.00		272,864.40
700.434.00	Taxes annuelles d'eau potable		318,269.10		276,000.00		270,363.30
700.434.20	Interventions diverses		225.50		1,000.00		
700.434.30	Taxes raccordements		3,850.00		500.00		2,399.95
700.436.00	Rbt salaires, APG		431.55				101.15
71	ASSAINISSEMENT ET TRAITEMENT EAUX USEES-EGOUTS	526,936.50	526,936.50	435,500.00	435,500.00	529,412.04	529,412.04
710	ASSAINISSEMENT ET TRAITEMENT EAUX USEES-EGOUTS	301,595.70	526,936.50	250,000.00	435,500.00	344,849.39	529,412.04
710.30	CHARGES DE PERSONNEL	5,276.89		16,500.00		5,436.50	
710.300.00	Commissions			500.00			
710.301.00	Personnel exploitation et administration	4,507.75		13,500.00		4,625.90	
710.303.0	Charges sociales	769.14		2,500.00		810.60	
710.31	BIENS ET SERVICES	29,541.89		28,500.00		10,160.42	
710.311.00	Outils et machines	250.00		2,000.00		1,000.00	
710.312.00	Consommation électrique pompe les Creusats	410.30		500.00		408.70	
710.314.00	Entretien du réseau	21,975.89		12,500.00		1,566.21	
710.317.00	Frais de réception et représentations	80.00		500.00		486.66	
710.318.25	Frais informatique-suivi du réseau	1,200.00		2,000.00		858.40	
710.318.27	Maintenance débimètre Les Creusats	625.70		4,000.00		444.45	
710.318.28	Entretien ou remplacement pompe			2,000.00			
710.318.40	Frais administratifs et juridiques					396.00	
710.319.00	Frais de véhicule	5,000.00		5,000.00		5,000.00	
710.33	AMORTISSEMENTS COMPTABLES	47,525.04		60,000.00		39,648.25	
710.331.00	Amortissement ordinaire-patrimoine admin.	47,525.04		60,000.00		39,648.25	
710.38	ATTRIBUTIONS AUX FINANCEMENTS SPECIAUX	219,251.88		145,000.00		289,604.22	
710.380.00	Attributions aux financements spéciaux	219,251.88		145,000.00		289,604.22	
710.43	CONTRIBUTIONS DE TIERS		526,936.50		435,500.00		529,412.04
710.434.00	Taxes annuelles d'épuration		507,800.15		434,500.00		457,985.00
710.434.30	Taxes de raccordement		19,000.00		500.00		19,629.65
710.434.40	Participation travaux pour tiers				500.00		

Compte	Désignation	Comptes 2018		Budget 2018		Comptes 2017	
		Charges	Revenus	Charges	Revenus	Charges	Revenus
710.435.00	Dégrèvement ultérieur ipt préalable						51,792.59
710.436.00	Rbt salaires, APG		136.35				4.80
711	STATIONS D'EPURATION DES EAUX USEES	225,340.80		185,500.00		184,562.65	
711.33	AMORTISSEMENTS COMPTABLES	49,408.95		50,000.00		46,881.80	
711.331.00	Amortissement ordinaire-patrimoine admin.	49,408.95		50,000.00		46,881.80	
711.35	PARTICIPATIONS A COLLECT. PUBLIQUES	175,931.85		135,500.00		137,680.85	
711.352.10	Part. à la STEP - Martigny	175,931.85		135,500.00		137,680.85	
72	TRAITEMENT DES DECHETS	285,494.98	285,494.98	320,000.00	320,000.00	311,278.31	283,642.32
720	TRAITEMENT DES DECHETS	285,494.98	285,494.98	320,000.00	320,000.00	311,278.31	283,642.32
720.30	CHARGES DE PERSONNEL	80,272.90		67,500.00		77,137.90	
720.300.00	Commission salubrité et hygiène publique	119.00		1,500.00		1,615.50	
720.301.00	Personnel déchetterie / voirie	67,426.35		55,500.00		63,530.95	
720.303.0	Charges sociales	12,078.50		10,500.00		11,991.45	
720.306.00	Vêtements de fonction	259.05					
720.307.00	Frais de formation-perfection.	390.00					
720.31	BIENS ET SERVICES	187,522.24		231,500.00		219,965.36	
720.311.10	Informatique	2,446.95					
720.312.00	Consommation électrique déchetterie	1,037.00		1,000.00		1,195.75	
720.314.00	Entretien de la déchetterie	4,296.26		1,500.00		905.81	
720.314.10	Entretien des moloks	4,471.00		7,000.00		5,012.00	
720.314.30	Communications et informations	500.00		5,000.00		790.00	
720.318.00	Enlèvement des ordures ménagères	35,205.46		59,500.00		54,314.05	
720.318.02	Enlèv. déchets lourds-spéciaux/Transp.bennes/Tri déchets	106,119.99		80,500.00		79,568.02	
720.318.03	Ramassage vieux papiers			26,500.00		27,205.66	
720.318.20	Incinération des ordures ménagères Satom	27,898.58		45,000.00		43,770.37	
720.318.30	Frais administratifs et juridiques	547.00		500.00		151.00	
720.318.50	Redip s/fonctionnement					2,052.70	
720.319.00	Frais de véhicule	5,000.00		5,000.00		5,000.00	
720.33	AMORTISSEMENTS COMPTABLES	17,699.84		20,500.00		14,175.05	
720.331.00	Amortissement ordinaire-patrimoine admin.	17,699.84		20,500.00		14,175.05	
720.36	SUBVENTIONS ACCORDEES			500.00			
720.365.40	Achat matériel de compostage			500.00			
720.43	CONTRIBUTIONS DE TIERS		257,148.11		320,000.00		283,642.32
720.434.10	Taxe enlèvement des ordures		238,540.84		300,500.00		266,401.20
720.434.20	Récupération ferrailles, gros appareils, déchets spéciaux		17,327.42		10,500.00		8,251.72
720.434.29	Récupération PET				500.00		544.03
720.434.30	Taxes décharge communale				1,500.00		1,163.52
720.434.40	Indemnité collecte du verre				7,000.00		6,560.75
720.436.00	Rbt salaires, APG		1,279.85				721.10
720.48	PRELEVEMENT SUR LES FINANCEMENTS SPECIAUX		28,346.87				
720.480.00	Prélèvements sur les financements spéciaux		28,346.87				
75	CORRECTION DES EAUX	55,979.42	7,143.50	64,500.00	9,000.00	54,446.40	7,324.15
750	CORRECTION DES EAUX	55,979.42	7,143.50	64,500.00	9,000.00	54,446.40	7,324.15
750.31	BIENS ET SERVICES	37,586.17		38,000.00		35,186.40	
750.314.00	Entretien des cours d'eau (Etat VS)	19,787.40		20,000.00		20,538.15	
750.314.20	Entretien des torrents	14,405.52		18,000.00		14,648.25	
750.314.50	Projet ERE Dranse	3,393.25					
750.33	AMORTISSEMENTS COMPTABLES	18,393.25		26,500.00		19,260.00	
750.331.00	Amortissement ordinaire-patrimoine admin.	18,393.25		26,500.00		19,260.00	
750.46	SUBVENTIONS ACQUISES		7,143.50		9,000.00		7,324.15
750.461.20	Entretien des cours d'eau		7,143.50		9,000.00		7,324.15
76	PROTECTION AVALANCHES ET EBOULEMENTS	2,400.00		6,000.00		412.10	
760	PROTECTION AVALANCHES ET EBOULEMENTS	2,400.00		6,000.00		412.10	
760.30	CHARGES DE PERSONNEL			5,500.00			

Compte	Désignation	Comptes 2018		Budget 2018		Comptes 2017	
		Charges	Revenus	Charges	Revenus	Charges	Revenus
760.301.00	Coordinateur des dangers naturels			5,000.00			
760.303.0	Charges sociales			500.00			
760.31	BIENS ET SERVICES					112.10	
760.314.10	Maintenance et curage					112.10	
760.33	AMORTISSEMENTS COMPTABLES	2,400.00		500.00		300.00	
760.331.00	Amortissement ordinaire-patrimoine admin.	240.00		500.00		300.00	
760.332.00	Amortissement compl.-patrimoine admin.	2,160.00					
79	AMENAGEMENT	165,762.87	28,073.75	156,500.00	40,000.00	116,733.30	25,926.00
790	AMENAGEMENT DU TERRITOIRE	165,762.87	28,073.75	156,500.00	40,000.00	116,733.30	25,926.00
790.30	CHARGES DE PERSONNEL	104,108.05		95,500.00		91,086.65	
790.300.00	Commission aménagement plan de zone	2,141.75		5,500.00		2,723.25	
790.300.10	Commission des constructions	3,320.50		8,500.00		5,326.50	
790.301.00	Personnel technique administratif	83,728.20		69,500.00		69,180.10	
790.303.0	Charges sociales	14,817.60		11,500.00		12,206.80	
790.307.00	Frais de formation-perfection.	100.00		500.00			
790.309.00	Formation et perfectionnement					1,650.00	
790.31	BIENS ET SERVICES	44,549.32		35,000.00		17,940.75	
790.310.00	Fournitures bureau et imprimés	4,023.76		4,000.00		4,720.53	
790.314.01	Prestations techniques et administratives	6,378.75					
790.317.00	Frais réceptions et représentations	9.60		1,000.00		527.00	
790.318.00	Frais pour plan de zone	608.00		500.00		588.50	
790.318.10	Frais de mise à l'enquête	7,483.46		9,000.00		10,412.72	
790.318.15	Ancien bâti	24,837.25		12,000.00			
790.318.20	Taxe au sac	112.15		500.00			
790.318.30	Frais de téléphone	841.45				838.80	
790.318.50	Frais d'étude			8,000.00		853.20	
790.319.02	Cotisations diverses	254.90					
790.33	AMORTISSEMENTS COMPTABLES	9,767.75		14,000.00		803.20	
790.331.00	Amortissement ordinaire-patrimoine admin.	9,767.75		14,000.00		803.20	
790.35	PARTICIPATIONS A COLLECT. PUBLIQUES	7,337.75		12,000.00		6,902.70	
790.351.10	Part. cant. autorisations de construire	7,337.75		12,000.00		6,902.70	
790.43	CONTRIBUTIONS DE TIERS		28,073.75		40,000.00		25,926.00
790.431.10	Autorisations de construire		24,327.00		30,500.00		16,752.00
790.431.20	Emoluments mise à l'enquête		4,400.00		5,000.00		5,459.00
790.431.30	Emoluments divers		1,866.45		4,500.00		3,715.00
790.436.00	Rbt salaires, APG		1,213.20				

Compte	Désignation	Comptes 2018		Budget 2018		Comptes 2017	
		Charges	Revenus	Charges	Revenus	Charges	Revenus
8	ECONOMIE PUBLIQUE	1,284,244.35	1,377,274.14	1,283,500.00	1,297,500.00	1,434,592.77	1,464,048.99
80	AGRICULTURE	23,551.84	23,745.40	29,000.00	21,000.00	16,371.77	19,123.20
800	AGRICULTURE	23,551.84	23,745.40	29,000.00	21,000.00	16,371.77	19,123.20
800.30	CHARGES DE PERSONNEL	15,259.79		11,000.00		6,927.57	
800.300.00	Commission de l'agriculture			500.00			
800.301.00	Inspecteur du bétail			500.00			
800.301.10	Préposé à la culture des champs	161.75		500.00		400.00	
800.301.20	Personnel entretien du bisse du Trient	14,007.00		9,000.00		958.50	
800.303.0	Charges sociales	1,091.04		500.00		5,000.00	
800.31	BIENS ET SERVICES	4,798.40		15,000.00		1,369.07	
800.314.00	Entretien du réseau d'irrigation	633.35				6,389.20	
800.314.10	Entretien du Bisse du Trient	2,620.95		3,500.00		229.65	
800.317.10	Frais de déplacements	1,544.10		10,000.00		4,974.75	
800.33	AMORTISSEMENTS COMPTABLES	3,293.65		3,000.00		1,184.80	
800.331.00	Amortissement ordinaire-patrimoine admin.	3,293.65		3,000.00		2,855.00	
800.36	SUBVENTIONS ACCORDEES	200.00				200.00	
800.365.10	Cotisations diverses	200.00				200.00	
800.43	CONTRIBUTIONS DE TIERS		23,745.40		21,000.00		19,123.20
800.430.00	Redevance Consortage du bisse du Trient		23,465.40		21,000.00		19,123.20
800.431.00	Rmbt assurance RC		280.00				
81	SYLVICULTURE	46,876.25		41,500.00		40,521.40	
810	SYLVICULTURE	46,876.25		41,500.00		40,521.40	
810.31	BIENS ET SERVICES	27,668.65		26,000.00		24,846.40	
810.312.00	Electricité couvert forestier	78.25					
810.314.00	Entretien des forêts	25,964.05		500.00		122.35	
810.314.10	Entretien des rtes forestières	1,626.35		23,000.00		23,316.35	
810.319.02	Cotisations diverses			2,500.00		1,307.70	
810.33	AMORTISSEMENTS COMPTABLES	3,532.60				100.00	
810.331.00	Amortissement ordinaire-patrimoine admin.	3,532.60					
810.36	SUBVENTIONS ACCORDEES	15,675.00		15,500.00		15,675.00	
810.362.00	Participation garde forestier	15,675.00		15,500.00		15,675.00	
82	VITICULTURE	19,639.49	8,332.30	17,000.00	1,000.00	16,858.25	256.55
820	VITICULTURE	19,639.49	8,332.30	17,000.00	1,000.00	16,858.25	256.55
820.30	CHARGES DE PERSONNEL			500.00			
820.300.00	Commission de la viticulture			500.00			
820.31	BIENS ET SERVICES	810.34		1,500.00		764.25	
820.314.10	Entretien des vignes communales	810.34		1,500.00		764.25	
820.33	AMORTISSEMENTS COMPTABLES	18,829.15		12,500.00		13,594.00	
820.331.00	Amortissement ordinaire-patrimoine admin.	18,829.15		12,500.00		13,594.00	
820.36	SUBVENTIONS ACCORDEES			2,500.00		2,500.00	
820.365.50	Traitements ver de la grappe			2,500.00		2,500.00	
820.43	CONTRIBUTIONS DE TIERS		8,332.30		1,000.00		256.55
820.432.10	Irrigation du vignoble		2,983.35		1,000.00		256.55
820.435.00	Réfection murs en pierres sèches		5,348.95				
83	TOURISME	27,632.10		23,000.00		20,702.00	
830	TOURISME	27,632.10		23,000.00		20,702.00	
830.33	AMORTISSEMENTS COMPTABLES	3,192.00					
830.331.00	Amortissement ordinaire-patrimoine admin.	392.00					
830.332.00	Amortissement compl.-patrimoine admin.	2,800.00					
830.36	SUBVENTIONS ACCORDEES	24,440.10		23,000.00		20,702.00	
830.362.00	Parc naturel Vallée du Trient	1,110.10					
830.365.00	Cotisations office tourisme, Valais tourisme	23,330.00		23,000.00		20,702.00	

Compte	Désignation	Comptes 2018		Budget 2018		Comptes 2017	
		Charges	Revenus	Charges	Revenus	Charges	Revenus
86	ENERGIE	1,166,544.67	1,345,196.44	1,173,000.00	1,275,500.00	1,340,139.35	1,444,669.24
860	ELECTRICITE et TELERESEAU	1,166,544.67	1,337,406.44	1,173,000.00	1,267,500.00	1,340,139.35	1,436,879.24
860.30	CHARGES DE PERSONNEL	2,454.02		2,000.00		1,294.19	
860.301.00	Part travaux publics et administratifs	2,158.95		1,500.00		1,112.75	
860.303.0	Charges sociales	295.07		500.00		181.44	
860.31	BIENS ET SERVICES	281,081.58		221,000.00		205,084.16	
860.314.00	Entretien & rénovation téléseuil	6,995.87		18,000.00		9,361.81	
860.314.01	Prestations techniques et administratives	7,215.59		3,500.00		2,398.75	
860.314.02	Suivi Informatique téléseuil	22,000.00		22,000.00		22,220.09	
860.314.10	Frais de rediffusion du réseau cablé (Sinergy-Suissimage)	97,023.80		77,500.00		70,539.00	
860.317.00	Frais de déplacements	48.00		500.00		3.25	
860.317.10	Frais de représentations et cotisations	1,715.00		2,000.00		1,730.00	
860.318.30	Frais de téléphone			500.00			
860.318.40	Energie de restitution	140,008.35		97,000.00		98,702.26	
860.318.60	Frais calcul et expertise énergie	6,074.97					
860.318.70	Frais administratifs et juridiques					129.00	
860.33	AMORTISSEMENTS COMPTABLES	65,038.88		58,500.00		49,418.63	
860.331.00	Amortissement ordinaire-patrimoine admin.	65,038.88		58,500.00		49,418.63	
860.35	PARTICIPATIONS A COLLECT. PUBLIQUES	817,970.19		891,500.00		1,084,342.37	
860.351.20	FMMB-frais exploitation	646,180.41		720,000.00		708,969.59	
860.352.30	Achat énergie à des tiers	171,789.78		171,500.00		265,531.78	
860.352.40	Provision pour production énergie					109,841.00	
860.42	REVENUS DE BIENS		1,135,876.12		1,049,000.00		1,241,444.64
860.427.01	Vente énergie à tiers		222,708.46		210,500.00		202,010.59
860.427.03	Vente d'énergie SE Martigny-Combe		536,111.34		548,500.00		908,090.12
860.427.06	RPC - injections producteurs		35,064.97		34,000.00		32,641.67
860.427.09	Extourne provision pour production énergie		201,983.00		159,000.00		
860.427.10	Energie gratuite		140,008.35		97,000.00		98,702.26
860.43	CONTRIBUTIONS DE TIERS		201,530.32		218,500.00		195,434.60
860.431.50	Taxe raccordement téléseuil		30,478.26		44,500.00		34,766.70
860.431.60	Part. de tiers pour travaux				2,500.00		
860.431.70	Taxes abonnement téléseuil		171,052.06		171,500.00		160,597.90
860.437.00	Recettes diverses						70.00
861	INTERETS		7,790.00		8,000.00		7,790.00
861.42	REVENUS DE BIENS		7,790.00		8,000.00		7,790.00
861.420.00	Intérêts des c/c et placements		7,790.00		8,000.00		7,790.00

Compte	Désignation	Comptes 2018		Budget 2018		Comptes 2017	
		Charges	Revenus	Charges	Revenus	Charges	Revenus
9	FINANCES ET IMPOTS	294,971.82	7,063,025.72	317,500.00	6,132,000.00	311,559.42	6,352,723.60
90	IMPOTS	218,255.27	5,489,775.50	220,000.00	4,617,500.00	243,837.15	5,110,340.20
900	IMPOTS PERSONNES PHYSIQUES	175,818.55	5,119,813.30	180,000.00	4,372,500.00	203,392.15	4,795,852.20
900.33	PERTES CREANCES FISCALES	67,459.20		87,500.00		99,967.75	
900.330.00	Remises d'impôts	12,820.15		500.00			
900.330.11	Ajustement pertes s/débiteurs	55,000.00					
900.330.30	Pertes fiscales s/revenu et fortune personnes physiques	109,639.05		87,000.00		99,967.75	
900.34	PARTS ET CONTRIB. SANS AFFECTATION	108,359.35		92,500.00		103,424.40	
900.341.00	Impôts s/immeubles bâtis (188 LF 2%)	107,035.70		92,000.00		103,424.40	
900.342.00	Achat et entretien robidog	1,323.65		500.00			
900.40	IMPOTS		5,119,813.30		4,372,500.00		4,795,852.20
900.400.00	Revenu des personnes physiques		3,689,346.65		3,292,500.00		3,555,588.25
900.400.10	Fortune des personnes physiques		670,178.20		447,500.00		489,231.00
900.400.30	Impôt prélevé à la source		244,641.35		186,500.00		207,304.50
900.400.40	Impôt personnel		30,654.45		27,500.00		26,830.05
900.400.50	Impôt recouvré		6,980.40				6,410.00
900.402.01	Impôt foncier bâtiment personnes physiques		192,320.05		171,000.00		180,133.45
900.402.02	Impôt foncier biens-fonds personnes physiques		38,185.05		37,000.00		39,848.80
900.402.10	Impôt s/immeuble bâtis (188 LF 2%)		62,157.90		63,000.00		56,533.85
900.403.00	Impôt sur les gains immobiliers		57,506.30		60,000.00		88,257.60
900.404.00	Impôt sur les droits de mutations		43,946.75		50,000.00		75,179.25
900.405.00	Impôt sur successions et donations		67,796.20		20,000.00		52,845.45
900.406.00	Impôt sur les chiens		15,700.00		17,000.00		16,690.00
900.407.00	Amendes fiscales		400.00		500.00		1,000.00
901	IMPOTS PERSONNES MORALES		354,210.20		229,000.00		298,736.00
901.40	IMPOTS		354,210.20		229,000.00		298,736.00
901.401.00	Impôt sur le bénéfice		111,962.10		116,000.00		176,554.15
901.401.10	Impôt sur le capital		155,299.00		43,500.00		48,377.45
901.402.00	Impôt foncier bâtiment-biens-fonds personnes morales		86,949.10		69,000.00		73,804.40
901.407.00	Amendes fiscales				500.00		
909	AUTRES IMPOTS	42,436.72	15,752.00	40,000.00	16,000.00	40,445.00	15,752.00
909.31	BIENS ET SERVICES	42,436.72		40,000.00		40,445.00	
909.318.00	Paiement de l'impôt cantonal	41,753.00		40,000.00		39,964.00	
909.318.20	Honoraires s/études concession CFF	683.72				481.00	
909.40	IMPOTS		15,752.00		16,000.00		15,752.00
909.401.10	Impôts CFF		15,752.00		16,000.00		15,752.00
92	PEREQUATION FINANCIERE		663,014.00		657,500.00		504,006.00
920	PEREQUATION FINANCIERE		663,014.00		657,500.00		504,006.00
920.44	PARTS A DES RECETTES ET CONTRIBUTIONS SANS AFFECTATION		663,014.00		657,500.00		504,006.00
920.444.00	Fonds de péréquation financière (Etat VS)		642,144.00		636,500.00		481,049.00
920.444.10	Aide transit. du fds de compens. cas de rigueur (Etat VS)		20,870.00		21,000.00		22,957.00
93	QUOTES-PARTS AUX RECETTES		752,056.20		715,500.00		609,537.70
932	PART COMMUNALE AUX REGALS ET PATENTES		752,056.20		715,500.00		609,537.70
932.41	PATENTES ET CONCESSIONS		750,085.20		713,000.00		607,387.30
932.411.01	Redevances hydrauliques		646,766.40		609,500.00		564,337.80
932.411.10	Retour concessions CFF		103,318.80		103,500.00		43,049.50
932.44	PARTS A DES RECETTES ET CONTRIBUTIONS SANS AFFECTATION		1,971.00		2,500.00		2,150.40
932.441.00	Parts aux régals et patentes (Etat VS)		1,971.00		2,500.00		2,150.40
94	GERANCE DE LA FORTUNE ET DES DETTES	76,716.55	158,180.02	97,500.00	141,500.00	67,722.27	128,839.70
940	INTERETS	76,716.55	158,180.02	97,500.00	141,500.00	67,722.27	128,839.70
940.31	BIENS ET SERVICES	6,180.39		17,500.00		4,560.52	

Compte	Désignation	Comptes 2018		Budget 2018		Comptes 2017	
		Charges	Revenus	Charges	Revenus	Charges	Revenus
940.318.00	Frais d'emprunts	5,288.32		17,000.00		3,821.90	
940.318.25	Frais bancaires	892.07		500.00		738.62	
940.32	INTERETS PASSIFS	70,536.16		80,000.00		63,161.75	
940.321.00	Intérêts des c/c et placements	33,464.16		50,000.00		34,024.15	
940.329.00	Intérêts rémunérateurs-remboursement	37,072.00		30,000.00		29,137.60	
940.42	REVENUS DE BIENS		158,180.02		141,500.00		128,839.70
940.420.00	Intérêts des c/c et placements		58,842.62		60,000.00		52,579.35
940.421.00	Intérêts moratoires-compensatoires		74,968.85		59,500.00		57,204.95
940.422.00	Intérêts de retard et frais de rappel		17,657.55		15,500.00		12,344.40
940.422.20	Dividendes & Int. parts sociales		6,711.00		6,500.00		6,711.00

Aperçu du compte administratif

Compte
2017Budget
2018Compte
2018

Compte de fonctionnement

Résultat avant amortissements comptables

Charges financières	- CHF	9 024 031.62	8 941 000.00	8 880 153.54
Revenus financiers	+ CHF	10 014 607.15	9 465 500.00	10 749 667.26
Marge d'autofinancement (négative)	= CHF	-	-	-
Marge d'autofinancement	= CHF	990 575.53	524 500.00	1 869 513.72

Résultat après amortissements comptables

Marge d'autofinancement (négative)	- CHF	-	-	-
Marge d'autofinancement	+ CHF	990 575.53	524 500.00	1 869 513.72
Amortissements ordinaires	- CHF	1 020 755.78	1 583 000.00	1 397 120.16
Amortissements complémentaires	- CHF	-	-	201 060.00
Amortissement du découvert au bilan	- CHF	-	-	-
Excédent de charges	= CHF	30 180.25	1 058 500.00	-
Excédent de revenus	= CHF	-	-	271 333.56

Compte des investissements

Dépenses	+ CHF	3 304 436.18	8 110 000.00	6 409 736.46
Recettes	- CHF	98 280.40	1 574 500.00	1 671 456.30
Investissements nets	= CHF	3 206 155.78	6 535 500.00	4 738 280.16
Investissements nets (négatifs)	= CHF	-	-	-

Financement

Marge d'autofinancement (négative)	- CHF	-	-	-
Marge d'autofinancement	+ CHF	990 575.53	524 500.00	1 869 513.72
Investissements nets	- CHF	3 206 155.78	6 535 500.00	4 738 280.16
Investissements nets (négatifs)	+ CHF	-	-	-
Insuffisance de financement	= CHF	2 215 580.25	6 011 000.00	2 868 766.44
Excédent de financement	= CHF	-	-	-

Aperçu du bilan et du financement

Etat 31.12.2017

Etat 31.12.2018

Provenance des fonds

Emploi de fonds

1 Actif			(diminution des actifs, augmentation des passifs)	(augmentation des actifs, diminution des passifs)
	18 842 891.19	22 057 477.39		
Patrimoine financier				
	8 808 891.19	8 855 030.52		
10	Disponibilités	1 541 461.20	970 154.72	-
11	Avoirs	-16 705.14	174 084.17	-
12	Placements	200 812.00	-	-
13	Actifs transitoires	7 083 323.13	-	1 190 378.22
	Patrimoine administratif	10 034 000.00		
14	Investissements propres	9 173 400.00		
15	Prêts et participations permanentes	860 600.00		
16	Subventions d'investissement	-		
17	Autres dépenses activables	-		
Financements spéciaux				
18	Avances aux financements spéciaux	-	-	28 346.87
	Découvert	-		
19	Découvert du bilan	-		
2 Passif				
	18 842 891.19	22 057 477.39		
Engagement				
	10 353 431.54	12 975 303.89		
20	Engagements courants	1 178 442.62	-	254 322.90
21	Dettes à court terme	5 513 706.04	-	1 100 623.35
22	Dettes à moyen et à long terme	50 000.00	3 980 000.00	-
23	Engagements envers des entités particulières	-	-	-
24	Provisions	2 142 625.00	-	-
25	Passifs transitoires	1 468 657.88	45 577.60	48 759.00
Financements spéciaux				
28	Engagements envers les financements spéciaux	1 667 239.04	321 380.29	-
	Fortune	6 822 220.61		
29	Fortune nette	6 822 220.61		
Excédent de financement du compte administratif			-	
Insuffisance de financement du compte administratif				2 868 766.44
			5 491 196.78	5 491 196.78

Compte de fonctionnement selon les tâches

Compte 2017

Budget 2018

Compte 2018

	Compte 2017		Budget 2018		Compte 2018	
	Charges	Revenus	Charges	Revenus	Charges	Revenus
0 Administration générale	1 077 451.65	140 175.14	1 151 000.00	138 500.00	1 056 972.17	120 162.10
1 Sécurité publique	291 587.00	122 584.60	317 000.00	114 500.00	322 970.73	158 104.08
2 Enseignement et formation	2 190 737.60	70 665.40	2 575 000.00	68 000.00	2 448 681.73	45 810.90
3 Culture, loisirs et culte	360 871.46	23 883.85	402 000.00	30 000.00	420 709.73	27 372.75
4 Santé	145 014.25	-	161 500.00	-	152 136.03	-
5 Prévoyance sociale	1 641 471.75	605 345.46	1 710 500.00	570 000.00	1 908 647.07	659 199.44
6 Trafic	1 306 354.95	116 011.20	1 346 000.00	33 000.00	1 229 650.15	128 293.25
7 Protection et aménagement de l'environnement, yc eau, égouts, déchets	1 285 146.55	1 119 168.91	1 260 000.00	1 082 000.00	1 359 349.92	1 170 424.83
8 Economie publique, yc services industriels	1 434 592.77	1 464 048.99	1 283 500.00	1 297 500.00	1 284 244.35	1 377 274.14
9 Finances et impôts	311 559.42	6 352 723.60	317 500.00	6 132 000.00	294 971.82	7 063 025.72
Total des charges et des revenus	10 044 787.40	10 014 607.15	10 524 000.00	9 465 500.00	10 478 333.70	10 749 667.26
Excédent de charges		30 180.25		1 058 500.00		
Excédent de revenus					271 333.56	

Compte de fonctionnement selon les natures

Compte 2017

Budget 2018

Compte 2018

	Compte 2017		Budget 2018		Compte 2018	
	Charges	Revenus	Charges	Revenus	Charges	Revenus
30 Charges de personnel	2 595 922.46		2 605 500.00		2 419 199.60	
31 Biens, services et marchandises	1 860 161.16		2 022 500.00		1 871 541.92	
32 Intérêts passifs	63 161.75		80 000.00		70 536.16	
33 Amortissements	1 120 723.53		1 670 500.00		1 665 639.36	
34 Parts à des contributions sans affectation	103 424.40		92 500.00		108 359.35	
35 Dédommagements versés à des collectivités publiques	1 820 885.51		1 689 000.00		1 627 551.50	
36 Subventions accordées	2 052 410.20		2 103 000.00		2 310 125.52	
37 Subventions redistribuées	-		-		-	
38 Attributions aux financements spéciaux	344 098.39		177 000.00		321 380.29	
39 Imputations internes	84 000.00		84 000.00		84 000.00	
40 Impôts		5 110 340.20		4 617 500.00		5 489 775.50
41 Patentes et concessions		607 787.30		713 500.00		750 465.20
42 Revenus des biens		1 419 314.34		1 247 500.00		1 333 476.14
43 Contributions		1 856 978.04		1 718 500.00		1 918 591.41
44 Parts à des recettes et contributions sans affectation		506 156.40		660 000.00		664 985.00
45 Restitutions de collectivités publiques		163 049.07		177 000.00		251 249.14
46 Subventions		266 981.80		247 500.00		228 758.00
47 Subventions à redistribuer		-		-		-
48 Prélèvements sur les financements spéciaux		-		-		-
49 Imputations internes		84 000.00		84 000.00		28 346.87
Total des charges et des revenus	10 044 787.40	10 014 607.15	10 524 000.00	9 465 500.00	10 478 333.70	10 749 667.26
Excédent de charges		30 180.25		1 058 500.00		
Excédent de revenus					271 333.56	



Municipalité

Tableau des amortissements

Fonctions	01.01.2018	Investissements	Désinvestissement	Total avant amortissements	Amortissements	31.12.2018
Administration Générale	432 300.00	76 480.54	0.00	508 780.54	51 080.54	457 700.00
Sécurité publique	23 800.00	15 280.28	0.00	39 080.28	6 980.28	32 100.00
Enseignement & formation	3 719 900.00	5 139 082.09	1 650 000.00	7 208 982.09	720 982.09	6 488 000.00
Cultures, loisirs et culte	242 500.00	40 117.50	0.00	282 617.50	86 317.50	196 300.00
Santé	2 600.00	1 805.95	0.00	4 405.95	4 405.95	0.00
Prévoyance sociale	485 400.00	60 521.95	0.00	545 921.95	186 221.95	359 700.00
Trafic	1 509 900.00	278 573.50	9 556.30	1 778 917.20	178 017.20	1 600 900.00
Protection/aménagement environnement	2 166 200.00	511 688.37	0.00	2 677 888.37	270 288.37	2 407 600.00
Economie publique	590 800.00	286 186.28	0.00	876 986.28	93 886.28	783 100.00
Finances et Impôts (patrimoine financier)	0.00	0.00	0.00	0.00	0.00	0.00
Total investissements propres	9 173 400.00	6 409 736.46	1 659 556.30	13 923 580.16	1 598 180.16	12 325 400.00
Prêts et participations permanentes	860 600.00	0.00	11 900.00	848 700.00	0.00	848 700.00
Total prêts et participations permanentes	872 500.00	0.00	11 900.00	848 700.00	0.00	848 700.00



Commune de Martigny-Combe

Municipalité

Tableau des amortissements

Fonctions	Investissements nets	Amortissements 10%	Amortissements complémentaires	Amortissements exercices antérieurs 10%	Total
Administration Générale	76 480.54	7 780.54	0.00	43 300.00	51 080.54
Sécurité publique	15 280.28	1 680.28	2 900.00	2 400.00	6 980.28
Enseignement & formation	3 489 082.09	348 082.09	0.00	372 900.00	720 982.09
Cultures, loisirs et culte	40 117.50	4 117.50	57 800.00	24 400.00	86 317.50
Santé	1 805.95	185.95	3 900.00	320.00	4 405.95
Prévoyance sociale	60 521.95	6 121.95	131 500.00	48 600.00	186 221.95
Trafic	269 017.20	27 017.20	0.00	151 000.00	178 017.20
Protection/aménagement environnement	511 688.37	51 288.37	2 160.00	216 840.00	270 288.37
Economie publique	286 186.28	28 786.28	5 900.00	59 200.00	93 886.28
Finances et Impôts (patrimoine financier)	0.00	0.00	0.00	0.00	0.00
Sous-total	4 750 180.16	475 060.16	204 160.00	918 960.00	1 598 180.16
Prêts et participations permanentes	0.00	0.00	0.00	0.00	0.00
Total	4 750 180.16	475 060.16	204 160.00	918 960.00	1 598 180.16

Aperçu des indicateurs financiers

1. Degré d'autofinancement (I1)	2017	2018	Moyenne
(Autofinancement en pour cent de l'investissement net)	30.9%	39.5%	36.0%

Valeurs indicatives

$I1 \geq 100\%$	5 - très bien
$80\% \leq I1 < 100\%$	4 - bien
$60\% \leq I1 < 80\%$	3 - satisfaisant (à court terme)
$0\% \leq I1 < 60\%$	2 - insuffisant
$I1 < 0\%$	1 - très mauvais

NB : Si les investissements nets sont négatifs (recettes d'investissements supérieures aux dépenses d'investissements), le ratio n'a pas de valeur indicative et c'est pourquoi il n'est pas pris en compte dans le calcul de la moyenne.

2. Capacité d'autofinancement (I2)	2017	2018	Moyenne
(Autofinancement en pour cent des revenus financiers)	10.0%	17.6%	13.9%

Valeurs indicatives

$I2 \geq 20\%$	5 - très bien
$15\% \leq I2 < 20\%$	4 - bien
$8\% \leq I2 < 15\%$	3 - satisfaisant
$0\% \leq I2 < 8\%$	2 - insuffisant
$I2 < 0\%$	1 - très mauvais

3. Taux des amortissements ordinaires (I3)	2017	2018	Moyenne
(Amortissements ordinaires en % du PA à amortir)	10.0%	10.0%	10.0%

Valeurs indicatives

$I3 \geq 10\%$	5 - amort. suffisants
$8\% \leq I3 < 10\%$	4 - amort. moyens (à court terme)
$5\% \leq I3 < 8\%$	3 - amort. faibles
$2\% \leq I3 < 5\%$	2 - amort. insuffisants
$I3 < 2\%$	1 - amort. nettement insuffisants

3.2 Taux global des amortissements	2017	2018	Moyenne
(Amort. + solde compte fonct. en % du PA à amortir + découvert)	9.7%	13.4%	11.9%

4. Endettement net par habitant (I4)	2017	2018	Moyenne
(Dette brute moins PF réalisable par habitant)	670	1794	1231

Valeurs indicatives

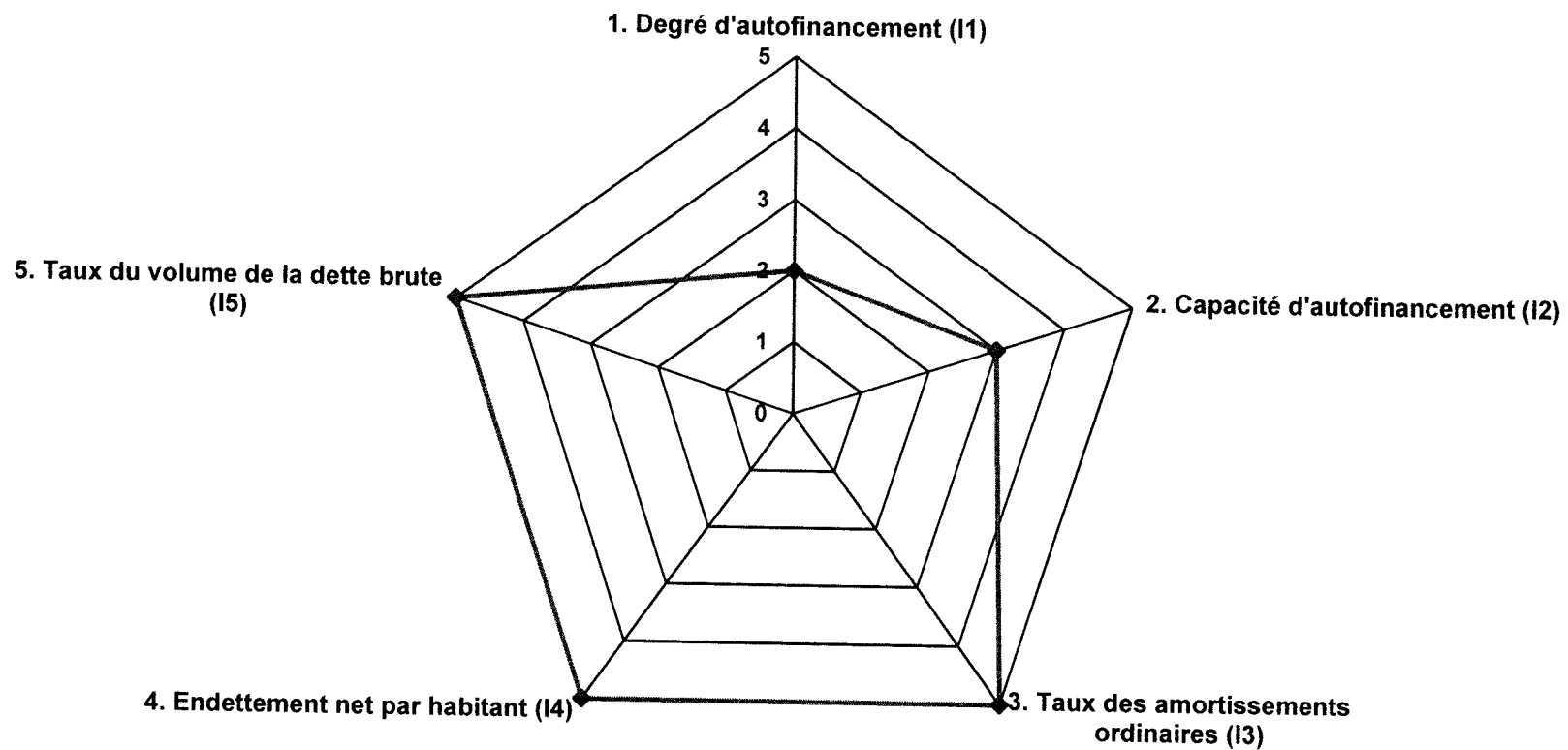
$I4 < 3'000$	5 - endettement faible
$3'000 \leq I4 < 5'000$	4 - endettement mesuré
$5'000 \leq I4 < 7'000$	3 - endettement important
$7'000 \leq I4 < 9'000$	2 - endettement très important
$I4 \geq 9'000$	1 - endettement excessif

5. Taux du volume de la dette brute (I5)	2017	2018	Moyenne
(Dette brute en % des revenus financiers)	104.3%	122.0%	113.4%

Valeurs indicatives

$I5 < 150\%$	5 - très bien
$150\% \leq I5 < 200\%$	4 - bien
$200\% \leq I5 < 250\%$	3 - satisfaisant
$250\% \leq I5 < 300\%$	2 - insuffisant
$I5 \geq 300\%$	1 - mauvais

Graphique des indicateurs - moyenne des années 2017 et 2018



COMPTES

D'INVESTISSEMENT

2018

Compte	Désignation	Comptes 2018		Budget 2018		Comptes 2017	
		Charges	Revenus	Charges	Revenus	Charges	Revenus
0	ADMINISTRATION GENERALE	76,480.54		185,000.00		42,587.10	59,070.00
01	LEGISLATIF ET EXECUTIF						
02	ADMINISTRATION GENERALE	57,117.95		42,500.00		14,736.15	
029	ADMIN. GENERALE ET DIVERS	57,117.95		42,500.00		14,736.15	
029.50	INVESTISSEMENTS PROPRES	57,117.95		42,500.00		14,736.15	
029.506.00	Equipement informatique	48,011.90		24,500.00		11,330.90	
029.506.10	Site internet	9,106.05		12,000.00			
029.506.20	Mobiliers			6,000.00		3,405.25	
09	BATIMENTS ADMINISTRATIFS	19,362.59		142,500.00		27,850.95	59,070.00
090	BATIMENTS ADMINISTRATIFS ET COMMUNAUX	19,362.59		142,500.00		27,850.95	59,070.00
090.50	BATIMENTS ADMINISTRATIFS ET COMMUNAUX	19,362.59		142,500.00		27,850.95	
090.500.00	Achat de bâtiments-agrandissement bureaux communaux	3,000.00		5,000.00			
090.500.20	Achat de terrains et biens-fonds			37,500.00			
090.501.00	Entretien et rénovation bâtiments	16,362.59		100,000.00		25,636.95	
090.501.10	Piliers publics					2,214.00	
090.60	TRANSFERT AU PATRIMOINE FINANCIER						59,070.00
090.600.00	Vente de terrains						59,070.00

Compte	Désignation	Comptes 2018		Budget 2018		Comptes 2017	
		Charges	Revenus	Charges	Revenus	Charges	Revenus
1	SECURITE PUBLIQUE	15,280.28		5,000.00		5,097.60	78.40
10	PROTECTION JURIDIQUE	5,940.00		3,000.00			
100	CADASTRE, POIDS ET MESURES	5,940.00		3,000.00			
100.50	INVESTISSEMENTS PROPRES	5,940.00		3,000.00			
100.501.00	Amélioration et nouvelles couches SIT	5,940.00		3,000.00			
11	POLICE	1,818.45		2,000.00			
113	SERVICE DE POLICE	1,818.45		2,000.00			
113.50	INVESTISSEMENTS PROPRES	1,818.45		2,000.00			
113.501.10	Matériel et habits	1,818.45		2,000.00			
14	POLICE DU FEU	7,521.83				5,097.60	
140	POLICE DU FEU	7,521.83				5,097.60	
140.50	INVESTISSEMENTS PROPRES	5,000.00				5,097.60	
140.501.10	Bornes hydrantes	5,000.00				5,097.60	
140.56	SUBVENTIONS ACCORDES	2,521.83					
140.561.00	Concept incendie	2,521.83					
16	PROTECTION DE LA POPULATION ET DES BIENS CULTURELS						78.40
161	PROTECTION DE LA POPULATION						78.40
161.66	SUBVENTIONS ACQUISES						78.40
161.661.00	Subvention plan alarme crue						78.40

Compte	Désignation	Comptes 2018		Budget 2018		Comptes 2017	
		Charges	Revenus	Charges	Revenus	Charges	Revenus
2	ENSEIGNEMENT ET FORMATION	5,139,082.09	1,650,000.00	6,021,000.00	1,562,500.00	2,344,894.07	
21	ECOLE PUBLIQUE OBLIGATOIRE	5,139,082.09	1,650,000.00	6,021,000.00	1,562,500.00	2,344,894.07	
210	ECOLE ENFANTINE ET PRIMAIRE	5,122,866.99	1,650,000.00	6,015,000.00	1,562,500.00	2,344,894.07	
210.50	INVESTISSEMENTS PROPRES	5,122,866.99		6,015,000.00		2,344,894.07	
210.503.40	Centre scolaire de Martigny-Croix	5,104,053.34		6,000,000.00		2,330,935.12	
210.506.10	Parc informatique	18,813.65		15,000.00		13,958.95	
210.66	SUBVENTIONS ACQUISES		1,650,000.00		1,562,500.00		
210.661.10	Subv. cantonales		1,650,000.00		1,562,500.00		
211	CYCLE D'ORIENTATION	16,215.10		6,000.00			
211.50	INVESTISSEMENTS PROPRES	16,215.10		6,000.00			
211.500.00	Participation investissement CO	16,215.10		6,000.00			

Compte	Désignation	Comptes 2018		Budget 2018		Comptes 2017	
		Charges	Revenus	Charges	Revenus	Charges	Revenus
3	CULTURE, LOISIRS ET CULTE	40,117.50	11,900.00	211,000.00	12,000.00	13,933.85	11,900.00
30	ENCOURAGEMENT A LA CULTURE	3,679.05		5,000.00		2,147.10	
300	BIBLIOTHEQUE	3,679.05		5,000.00		2,147.10	
300.50	INVESTISSEMENTS PROPRES	3,679.05		5,000.00		2,147.10	
300.503.00	Migration Net biblio						
300.503.90	Mobilier bibliothèque	3,679.05		5,000.00			
300.504.00	Création secteur DVD					1,844.45	
						302.65	
34	SPORTS			201,000.00		3,000.00	
340	SPORTS			201,000.00		3,000.00	
340.50	INVESTISSEMENTS PROPRES			1,000.00		3,000.00	
340.501.00	Aménagement halle polyvalente						
340.501.20	Raccordement terrain FC La Combe			1,000.00		3,000.00	
340.56	SUBVENTIONS ACCORDES			200,000.00			
340.564.00	Vestiaires FC La Combe			200,000.00			
35	AUTRES LOISIRS	36,438.45		5,000.00		8,786.75	
351	LOISIRS	36,438.45		5,000.00		8,786.75	
351.50	INVESTISSEMENTS PROPRES	36,438.45		5,000.00		8,786.75	
351.501.20	Salle de l'Eau-Vive	24,441.20		3,000.00		4,074.85	
351.501.30	Couvert Ravoire	11,997.25		2,000.00		4,711.90	
39	EGLISES		11,900.00		12,000.00		11,900.00
390	EGLISE CATHOLIQUE ROMAINE		11,900.00		12,000.00		11,900.00
390.62	REMBOURSEMENT DE PRÊTS ET PARTICIPATIONS PERMANENTES		11,900.00		12,000.00		11,900.00
390.624.00	Remboursement prêt administration mixte		11,900.00		12,000.00		11,900.00

Compte	Désignation	Comptes 2018		Budget 2018		Comptes 2017	
		Charges	Revenus	Charges	Revenus	Charges	Revenus
4	SANTE	1,805.95		2,000.00		2,907.65	
49	AUTRES DEPENSES DE SANTE	1,805.95		2,000.00		2,907.65	
490	AUTRES DEPENSES DE SANTE	1,805.95		2,000.00		2,907.65	
490.56	SUBVENTIONS ACCORDES	1,805.95		2,000.00		2,907.65	
490.561.00	Financement communal des secours sanitaire	1,805.95		2,000.00		2,907.65	

Compte	Désignation	Comptes 2018		Budget 2018		Comptes 2017	
		Charges	Revenus	Charges	Revenus	Charges	Revenus
5	PREVOYANCE SOCIALE	60,521.95		33,500.00		42,439.43	
54	PROTECTION DE LA JEUNESSE	52,901.92		27,000.00		11,530.75	
541	GARDERIES D'ENFANTS, CRECHES	52,901.92		27,000.00		11,530.75	
541.50	INVESTISSEMENTS PROPRES	52,901.92		27,000.00		11,530.75	
541.501.10	Immeuble crèche-garderie	52,901.92		26,000.00		11,530.75	
541.501.20	Immeuble UAPE			1,000.00			
55	AIDE SOCIALE INDIVIDUELLE	7,620.03		6,500.00		30,908.68	
550	AIDE SOCIALE INDIVIDUELLE	7,620.03		6,500.00		30,908.68	
550.56	SUBVENTIONS ACCORDES	7,620.03		6,500.00		30,908.68	
550.561.00	Institutions handicapés/sociales (Etat VS)	7,620.03		6,500.00		30,908.68	

Compte	Désignation	Comptes 2018		Budget 2018		Comptes 2017	
		Charges	Revenus	Charges	Revenus	Charges	Revenus
6	TRAFIC	278,573.50	9,556.30	552,500.00		378,540.10	
61	ROUTES CANTONALES	82,861.15		38,000.00		33,075.10	
610	ROUTES CANTONALES	82,861.15		38,000.00		33,075.10	
610.56	SUBVENTIONS ACCORDES	82,861.15		38,000.00		33,075.10	
610.561.00	Construction des routes classées (Etat VS)	61,891.05		38,000.00		17,835.65	
610.561.10	Participation routes cantonales (Etat VS)	20,970.10				15,239.45	
62	ROUTES COMMUNALES	195,712.35	9,556.30	514,500.00		345,465.00	
620	ROUTES COMMUNALES	179,145.00	9,556.30	504,500.00		345,465.00	
620.50	INVESTISSEMENTS PROPRES	179,145.00		504,500.00		345,465.00	
620.501.00	Création et réfection des routes et chemins	94,881.90		392,000.00		183,122.55	
620.501.10	Extension éclairage public	18,352.00		42,000.00		4,702.85	
620.501.20	Sécurisation des routes, trottoirs, barrières			18,500.00		46,391.10	
620.501.30	Chemins forestiers et viticoles	5,454.50					
620.501.40	Murs et empierrement	21,163.05		21,000.00			
620.501.80	Projets/études	29,670.00		11,000.00		90,728.50	
620.501.90	Aménagement des rues et places	9,623.55		20,000.00		20,520.00	
620.61	CONTRIBUTIONS DE TIERS		3,636.30				
620.610.00	Participations de tiers		3,636.30				
620.66	SUBVENTIONS ACQUISES		5,920.00				
620.661.10	Subv. mise en valeur talus Plan-Cerisier		5,920.00				
622	EQUIPEMENTS, DEPOTS ET ATELIERS	16,567.35					
622.50	INVESTISSEMENTS PROPRES	16,567.35					
622.503.10	Hangar et dépôts communaux	7,067.35					
622.506.30	Véhicules et machines	9,500.00					
629	PLACES DE PARC			10,000.00			
629.50	INVESTISSEMENTS PROPRES			10,000.00			
629.501.10	Aménagement places de parc			10,000.00			

Compte	Désignation	Comptes 2018		Budget 2018		Comptes 2017	
		Charges	Revenus	Charges	Revenus	Charges	Revenus
7	PROTECTION & AMENAG. ENVIRONNEMENT	511,688.37		865,500.00		207,268.75	27,232.00
70	APPROVISIONNEMENT ET ALIMENTATION EAU POTABLE	170,193.54		230,000.00		63,868.45	
700	APPROVISIONNEMENT ET ALIMENTATION EAU POTABLE	170,193.54		230,000.00		63,868.45	
700.50	INVESTISSEMENTS PROPRES	170,193.54		230,000.00		63,868.45	
700.501.02	Réservoirs			200,000.00		3,557.41	
700.501.03	Extension du réseau					5,761.70	
700.501.04	Monitoring	15,030.00				5,000.00	
700.501.08	Turbinage eau potable			15,000.00			
700.501.20	Amélioration et réfection réseau d'eau	99,959.11				49,549.34	
700.501.70	Etudes et projets	53,724.25		15,000.00			
700.509.20	Informatisation du réseau eau potable	1,480.18					
71	ASSAINISSEMENT ET TRAITEMENT EAUX USEES-EGOUTS	190,633.99		366,000.00		116,030.05	
710	ASSAINISSEMENT ET TRAITEMENT EAUX USEES-EGOUTS	118,025.04		295,500.00		66,148.25	
710.50	INVESTISSEMENTS PROPRES	118,025.04		295,500.00		66,148.25	
710.501.10	Nouveaux collecteurs			107,500.00		16,408.35	
710.501.20	Réseau eaux pluviales-séparateurs	94,368.76		173,000.00		52,115.90	
710.501.40	Outillages					2,376.00	
710.501.50	Informatisation	3,404.41					
710.501.70	Etudes et projets	20,251.87		15,000.00			
711	STATIONS D'EPURATION DES EAUX USEES	72,608.95		70,500.00		49,881.80	
711.50	INVESTISSEMENTS PROPRES	72,608.95		70,500.00		49,881.80	
711.506.70	STEP-Martigny	72,608.95		70,500.00		49,881.80	
72	TRAITEMENT DES DECHETS	49,799.84		88,000.00		23,575.05	
720	TRAITEMENT DES DECHETS	49,799.84		88,000.00		23,575.05	
720.50	INVESTISSEMENTS PROPRES	49,799.84		88,000.00		23,575.05	
720.501.00	Aménagement déchetterie	49,799.84		10,000.00		19,798.34	
720.506.00	Achat et pose Moloks			78,000.00		3,776.71	
75	CORRECTION DES EAUX	10,893.25		86,500.00		1,260.00	
750	CORRECTION DES EAUX	10,893.25		86,500.00		1,260.00	
750.50	INVESTISSEMENTS PROPRES	10,893.25		80,000.00		1,260.00	
750.501.00	Revitalisation des cours d'eau			20,000.00			
750.501.93	Endiguement de la Dranse			60,000.00			
750.501.94	Amélioration Durmand	10,893.25				1,260.00	
750.56	SUBVENTIONS ACCORDES			6,500.00			
750.561.00	Amélioration Rhône			6,500.00			
79	AMENAGEMENT	90,167.75		95,000.00		2,535.20	27,232.00
790	AMENAGEMENT DU TERRITOIRE	90,167.75		95,000.00		2,535.20	27,232.00
790.50	INVESTISSEMENTS PROPRES	90,167.75		95,000.00		2,535.20	
790.500.00	Aménagement du territoire	26,290.55		20,000.00		2,535.20	
790.501.00	Plan de quartier	3,877.20		15,000.00			
790.501.10	Répertoire ancien bâti	60,000.00		60,000.00			
790.66	SUBVENTIONS ACQUISES						27,232.00
790.661.10	Subvention études de révision du plan de zones et du RCCZ						27,232.00

Compte	Désignation	Comptes 2018		Budget 2018		Comptes 2017	
		Charges	Revenus	Charges	Revenus	Charges	Revenus
8	ECONOMIE PUBLIQUE	286,186.28		234,500.00		266,767.63	
80	AGRICULTURE	7,493.65		5,000.00		1,055.00	
800	AGRICULTURE	7,493.65		5,000.00		1,055.00	
800.50	INVESTISSEMENTS PROPRES	7,493.65		5,000.00		1,055.00	
800.501.10	Irrigation Martigny-Croix	4,393.65		5,000.00			
800.501.91	Aide financière amélioration alpestre	3,100.00					
800.509.00	Réseau écologique					1,055.00	
81	SYLVICULTURE	3,532.60					
810	SYLVICULTURE	3,532.60					
810.50	INVESTISSEMENTS PROPRES	3,532.60					
810.506.90	Route forestières de l'Arpille	3,532.60					
82	VITICULTURE	66,029.15		67,500.00		78,894.00	
820	VITICULTURE	66,029.15		67,500.00		78,894.00	
820.50	INVESTISSEMENTS PROPRES	66,029.15		67,500.00		78,894.00	
820.501.00	Etude appellation domaine Martigny-Combe			2,000.00			
820.501.20	Aménagement-entretien vignoble	9,965.05		10,500.00		14,274.00	
820.501.30	Amélioration du vignoble My-Combe et My	56,064.10		55,000.00		64,620.00	
83	TOURISME	3,192.00					
830	TOURISME	3,192.00					
830.50	INVESTISSEMENTS PROPRES	3,192.00					
830.501.10	Agglomération Coude du Rhône	3,192.00					
86	ENERGIE	205,938.88		162,000.00		186,818.63	
860	ELECTRICITE et TELERESEAU	205,938.88		162,000.00		186,818.63	
860.50	INVESTISSEMENTS PROPRES	205,938.88		162,000.00		186,818.63	
860.501.00	Informatisation du télé-réseau	8,437.02					
860.506.00	Raccordements télé-réseau nouvelles constructions	4,311.70		15,000.00			
860.506.10	Amélioration du télé-réseau	193,190.16		147,000.00		186,818.63	

Compte des investissements selon les tâches	Compte 2017		Budget 2018		Compte 2018	
	Dépenses	Recettes	Dépenses	Recettes	Dépenses	Recettes
0 Administration générale	42 587.10	59 070.00	185 000.00	-	76 480.54	-
1 Sécurité publique	5 097.60	78.40	5 000.00	-	15 280.28	-
2 Enseignement et formation	2 344 894.07	-	6 021 000.00	1 562 500.00	5 139 082.09	1 650 000.00
3 Culture, loisirs et culte	13 933.85	11 900.00	211 000.00	12 000.00	40 117.50	11 900.00
4 Santé	2 907.65	-	2 000.00	-	1 805.95	-
5 Prévoyance sociale	42 439.43	-	33 500.00	-	60 521.96	-
6 Trafic	378 540.10	-	552 500.00	-	278 573.50	9 556.30
7 Protection et aménagement de l'environnement, yc eau, égouts, déchets	207 268.75	27 232.00	865 500.00	-	511 688.37	-
8 Economie publique, yc services industriels	266 767.63	-	234 500.00	-	286 186.28	-
9 Finances et impôts	-	-	-	-	-	-
Total des dépenses et des recettes	3 304 436.18	98 280.40	8 110 000.00	1 574 500.00	6 409 736.46	1 671 456.30
Excédent de dépenses		3 206 155.78		6 535 500.00		4 738 280.16
Excédent de recettes						

Compte des investissements selon les natures	Compte 2017		Budget 2018		Compte 2018	
	Dépenses	Recettes	Dépenses	Recettes	Dépenses	Recettes
50 Investissements propres	3 237 544.75	-	7 857 000.00	-	6 314 927.50	-
52 Prêts et participations permanentes	-	-	-	-	-	-
56 Subventions accordées	66 891.43	-	253 000.00	-	94 808.96	-
57 Subventions redistribuées	-	-	-	-	-	-
58 Autres dépenses activables	-	-	-	-	-	-
60 Transferts au patrimoine financier	-	59 070.00	-	-	-	-
61 Contributions de tiers	-	-	-	-	-	3 636.30
62 Remboursement de prêts et participations permanentes	-	11 900.00	-	12 000.00	-	11 900.00
63 Facturation à des tiers	-	-	-	-	-	-
64 Remboursement de subventions acquises	-	-	-	-	-	-
66 Subventions acquises	-	27 310.40	-	1 562 500.00	-	1 655 920.00
67 Subventions à redistribuer	-	-	-	-	-	-
Total des dépenses et des recettes	3 304 436.18	98 280.40	8 110 000.00	1 574 500.00	6 409 736.46	1 671 456.30
Excédent de dépenses		3 206 155.78		6 535 500.00		4 736 280.16
Excédent de recettes						

Service Electrique

de

Martigny-Combe

Comptes annuels

2018

SERVICE ELECTRIQUE DE MARTIGNY-COMBE

BILANS COMPARES AUX 31 DECEMBRE 2018 ET 2017

DESIGNATION	31.12.2018	31.12.2017
	CHF	CHF
<u>ACTIF</u>		
<u>Patrimoine financier</u>		
<u>Actifs circulants</u>		
Poste	91 905.56	2 134.85
Avoirs, c/c	19 490.97	25 136.84
Débiteurs	496 442.09	679 162.07
Ducroire	(66 500.00)	(68 000.00)
Actifs transitoires	11 667.75	0.00
Total actifs circulants	553 006.37	638 433.76
Total patrimoine financier	553 006.37	638 433.76
<u>Patrimoine administratif</u>		
<u>Actifs immobilisés</u>		
Réseau électrique	1 547 500.00	1 534 700.00
Total actifs immobilisés	1 547 500.00	1 534 700.00
Total patrimoine administratif	1 547 500.00	1 534 700.00
TOTAL ACTIF	2 100 506.37	2 173 133.76
<u>PASSIF</u>		
<u>Fonds étrangers</u>		
Municipalité, c/c	1 643 315.75	1 758 628.91
Créanciers	363 052.80	229 467.40
Passifs transitoires	22 318.91	49 282.65
Provision	0.00	82 067.00
Total fonds étrangers	2 028 687.46	2 119 445.96
<u>Fonds propres</u>		
Fortune au début de l'exercice	53 687.80	42 910.31
Bénéfice de l'exercice	18 131.11	10 777.49
Total fonds propres	71 818.91	53 687.80
TOTAL PASSIF	2 100 506.37	2 173 133.76

SERVICE ELECTRIQUE DE MARTIGNY-COMBE

VARIATION DE LA FORTUNE 2018 ET 2017

	2018	2017
	CHF	CHF
<u>A. Compte de fonctionnement</u>		
Recettes de fonctionnement	1 879 286.45	2 028 663.34
Dépenses de fonctionnement	-1 411 321.91	-1 847 291.31
Excédent recettes de fonctionnement		
Marge d'autofinancement	467 964.54	181 372.03
<u>B. Compte d'investissement</u>		
Dépenses d'investissement	-462 633.43	-466 594.54
Recettes d'investissement	0.00	0.00
Excédent dépenses d'investissement	-462 633.43	-466 594.54
Excédent ou insuffisance et de financement	5 331.11	-285 222.51
Investissements portés à l'actif	12 800.00	419 900.00
Amortissement réseau électrique	-296 333.43	-46 694.54
Total amortissements	-296 333.43	-46 694.54
<u>C. Compte d'immobilisation</u>		
<u>Amortissements antérieurs immobilisations :</u>		
Réseau électrique	-153 500.00	-123 900.00
Total amortissements	-153 500.00	-123 900.00
Total des amortissements	-449 833.43	-170 594.54
Variation fortune nette	18 131.11	10 777.49

COMPTES

DE

FONCTIONNEMENT

2018

Compte	Désignation	Comptes 2018		Budget 2018		Comptes 2017	
		Charges	Revenus	Charges	Revenus	Charges	Revenus
01	Service électrique	1,861,155.34	1,879,286.45	1,957,000.00	1,972,000.00	2,017,885.85	2,028,663.34
01.3	CHARGES	1,861,155.34		1,957,000.00		2,017,885.85	
01.30	CHARGES DE PERSONNEL	14,611.55		4,000.00		29,530.30	
01.300.00	Personnel service électrique	12,536.15		3,500.00		25,498.00	
01.303.0	Charges sociales	2,075.40		500.00		4,032.30	
01.31	BIENS, SERVICES, MARCHANDISES	1,323,219.16		1,431,000.00		1,736,641.31	
01.310.01	Fournitures de bureau, BO	1,800.00		4,000.00		2,121.66	
01.311.01	Frais outillage, machines et véhicules	6,276.20		5,000.00		3,217.32	
01.311.04	Programme informatique					762.50	
01.311.05	Loyer S.E.					900.00	
01.312.01	Achat énergie	536,111.34		551,500.00		910,766.77	
01.312.03	Timbre réseau amont	239,399.35		241,500.00		228,050.35	
01.312.04	Service système	37,476.31		40,000.00		48,853.92	
01.312.05	Taxe énergie renouvelable	267,628.51		287,000.00		182,833.07	
01.314.00	Prestations techniques et administratives	103,723.10		107,500.00		147,174.95	
01.314.01	Entretien du réseau électrique	62,000.82		110,000.00		73,996.64	
01.314.02	Suivi informatique réseau électrique et télé-réseau	14,070.00		16,500.00		15,540.00	
01.314.03	Etalonnage et sondage des compteurs	2,798.55		3,500.00		2,788.35	
01.314.04	Contrôle des installations (OIBT)	1,552.25					
01.314.07	Calcul du timbre	6,000.00		6,000.00		6,000.00	
01.314.08	Expertise réseau	12,217.60		15,000.00			
01.317.01	Frais de déplacements					182.95	
01.318.01	Assurance choses et RC	16,000.00		16,000.00		16,000.00	
01.318.02	Frais de port	6,851.85		7,000.00		9,624.13	
01.318.03	Frais du CCP	2,988.58		3,500.00		2,888.73	
01.318.04	Frais de rappel et poursuites	704.05		1,000.00		356.20	
01.318.06	Frais de téléphone					192.22	
01.319.03	Cotisations diverses	700.00		1,000.00		700.00	
01.319.04	Pertes sur débiteurs	6,420.65		15,000.00		624.55	
01.319.05	Ajustement provision pertes s/débiteurs	1,500.00-				1,000.00	
01.319.10	Attribution provision timbre SEMC					82,067.00	
01.32	INTERETS PASSIFS	53,523.40		60,000.00		53,197.45	
01.321.01	Charges d'intérêt	53,523.40		60,000.00		53,197.45	
01.33	AMORTISSEMENTS	449,833.43		364,000.00		170,594.54	
01.330.01	Amortissement ordinaire	199,833.43		202,500.00		170,594.54	
01.332.00	Amortissement complémentaire	250,000.00		161,500.00			
01.35	DEDOMMAG. A DES COLLECT. PUBLIQUES	19,967.80		98,000.00		27,922.25	
01.352.01	Imputations internes salaires travaux publics					1,253.45	
01.352.02	Imputations internes salaires administration	8,000.00		8,000.00		8,000.00	
01.352.03	Municipalité pour autorités communales	10,000.00		10,000.00		10,000.00	
01.352.04	Imputations internes salaires TP (investissement)	1,967.80		80,000.00		8,668.80	

Compte	Désignation	Comptes 2018		Budget 2019		Comptes 2017	
		Charges	Revenus	Charges	Revenus	Charges	Revenus
01.4	PRODUITS		1,879,286.45		1,972,000.00		2,028,663.34
01.43	CONTRIBUTIONS		1,879,286.45		1,972,000.00		2,028,663.34
01.430.01	Vente d'énergie		501,660.05		521,000.00		910,436.88
01.430.02	Achat énergie photovoltaïque		15,841.75				
01.430.03	Commerces, services, industries, chantiers				5,000.00		
01.430.05	Consommation Municipalité		53,900.50		60,500.00		54,996.42
01.430.06	Divers		227.90		500.00		52.46
01.430.07	Taxe de base et de puissance				7,500.00		
01.430.08	Locations compteurs				3,500.00		2,030.00
01.430.10	Taxes raccordement électrique		4,420.00		3,000.00		4,320.00
01.431.00	Timbre réseau SI Martigny-Combe		920,927.60		949,500.00		806,024.75
01.431.02	Service système		42,505.35		41,000.00		48,910.88
01.431.03	Taxe énergie renouvelable		270,534.10		294,500.00		183,419.25
01.431.06	Frais de rappel et poursuites		345.90		1,000.00		535.15
01.435.02	Travaux de réseaux pour tiers		5,130.00		5,000.00		9,252.00
01.436.01	Rbt APG, CNA et divers						16.75
01.438.00	Prestation TP pour investissement		1,967.80		80,000.00		8,668.80
01.439.00	Prélèvement provision timbre SEMC		93,509.00				

Aperçu du compte administratif

Compte
2017

Budget
2018

Compte
2018

Compte de fonctionnement

Résultat avant amortissements comptables

Charges financières	- CHF	1 847 291.31	1 593 000.00	1 411 321.91
Revenus financiers	+ CHF	2 028 663.34	1 972 000.00	1 879 286.45
Marge d'autofinancement (négative)	= CHF	-	-	-
Marge d'autofinancement	= CHF	181 372.03	379 000.00	467 964.54

Résultat après amortissements comptables

Marge d'autofinancement (négative)	- CHF	-	-	-
Marge d'autofinancement	+ CHF	181 372.03	379 000.00	467 964.54
Amortissements ordinaires	- CHF	170 594.54	202 500.00	199 833.43
Amortissements complémentaires	- CHF	-	161 500.00	250 000.00
Amortissement du découvert au bilan	- CHF	-	-	-
Excédent de charges	= CHF	-	-	-
Excédent de revenus	= CHF	10 777.49	15 000.00	18 131.11

Compte des investissements

Dépenses	+ CHF	466 594.54	480 000.00	462 633.43
Recettes	- CHF	-	-	-
Investissements nets	= CHF	466 594.54	480 000.00	462 633.43
Investissements nets (négatifs)	= CHF	-	-	-

Financement

Marge d'autofinancement (négative)	- CHF	-	-	-
Marge d'autofinancement	+ CHF	181 372.03	379 000.00	467 964.54
Investissements nets	- CHF	466 594.54	480 000.00	462 633.43
Investissements nets (négatifs)	+ CHF	-	-	-
Insuffisance de financement	= CHF	285 222.51	101 000.00	-
Excédent de financement	= CHF	-	-	5 331.11

Aperçu du bilan et du financement		Etat 31.12.2017	Etat 31.12.2018	Provenance des fonds	Emploi de fonds
1	Actif	2 173 133.76	2 100 506.37	(diminution des actifs, augmentation des passifs)	(augmentation des actifs, diminution des passifs)
	Patrimoine financier	638 433.76	553 006.37		
10	Disponibilités	2 134.85	91 905.56	-	89 770.71
11	Avoirs	636 298.91	449 433.06	186 865.85	-
12	Placements	-	-	-	-
13	Actifs transitoires	-	11 667.75	-	11 667.75
	Patrimoine administratif	1 534 700.00	1 547 500.00		
14	Investissements propres	1 534 700.00	1 547 500.00		
15	Prêts et participations permanentes	-	-		
16	Subventions d'investissement	-	-		
17	Autres dépenses activables	-	-		
	Financements spéciaux	-	-		
18	Avances aux financements spéciaux	-	-	-	-
	Découvert	-	-		
19	Découvert du bilan	-	-		
2	Passif	2 173 133.76	2 100 506.37		
	Engagement	2 119 445.96	2 028 687.46		
20	Engagements courants	229 467.40	363 052.80	133 585.40	-
21	Dettes à court terme	-	-	-	-
22	Dettes à moyen et à long terme	-	-	-	-
23	Engagements envers des entités particulières	1 758 628.91	1 643 315.75	-	115 313.16
24	Provisions	82 067.00	-	-	82 067.00
25	Passifs transitoires	49 282.65	22 318.91	-	26 963.74
	Financements spéciaux	-	-		
28	Engagements envers les financements spéciaux	-	-	-	-
	Fortune	53 687.80	71 818.91		
29	Fortune nette	53 687.80	71 818.91		
Excédent de financement du compte administratif				5 331.11	
Insuffisance de financement du compte administratif					-
				325 782.36	325 782.36

Compte de fonctionnement selon les tâches	Compte 2017		Budget 2018		Compte 2018	
	Charges	Revenus	Charges	Revenus	Charges	Revenus
	0 Administration générale	-	-	-	-	-
1 Sécurité publique	-	-	-	-	-	-
2 Enseignement et formation	-	-	-	-	-	-
3 Culture, loisirs et culte	-	-	-	-	-	-
4 Santé	-	-	-	-	-	-
5 Prévoyance sociale	-	-	-	-	-	-
6 Trafic	-	-	-	-	-	-
7 Protection et aménagement de l'environnement, yc eau, égouts, déchets	-	-	-	-	-	-
8 Economie publique, yc services industriels	2 017 885.85	2 028 663.34	1 957 000.00	1 972 000.00	1 861 155.34	1 879 286.45
9 Finances et impôts	-	-	-	-	-	-
Total des charges et des revenus	2 017 885.85	2 028 663.34	1 957 000.00	1 972 000.00	1 861 155.34	1 879 286.45
Excédent de charges		-		-		-
Excédent de revenus	10 777.49		15 000.00		18 131.11	

Compte de fonctionnement selon les natures

Compte 2017

Budget 2018

Compte 2018

	Compte 2017		Budget 2018		Compte 2018	
	Charges	Revenus	Charges	Revenus	Charges	Revenus
30 Charges de personnel	29 530.30		4 000.00		14 611.55	
31 Biens, services et marchandises	1 736 641.31		1 431 000.00		1 323 219.16	
32 Intérêts passifs	53 197.45		60 000.00		53 523.40	
33 Amortissements	170 594.54		364 000.00		449 833.43	
34 Parts à des contributions sans affectation	-		-		-	
35 Dédommagements versés à des collectivités publiques	27 922.25		98 000.00		19 967.80	
36 Subventions accordées	-		-		-	
37 Subventions redistribuées	-		-		-	
38 Attributions aux financements spéciaux	-		-		-	
39 Imputations internes	-		-		-	
40 Impôts						
41 Patentes et concessions		-		-		-
42 Revenus des biens		-		-		-
43 Contributions		-		-		-
44 Parts à des recettes et contributions sans affectation		-		-		-
45 Restitutions de collectivités publiques		2 028 663.34		1 972 000.00		1 879 286.45
46 Subventions		-		-		-
47 Subventions à redistribuer		-		-		-
48 Prélèvements sur les financements spéciaux		-		-		-
49 Imputations internes		-		-		-
Total des charges et des revenus	2 017 885.85	2 028 663.34	1 957 000.00	1 972 000.00	1 861 155.34	1 879 286.45
Excédent de charges		-		-		-
Excédent de revenus	10 777.49		15 000.00		18 131.11	



Commune de Martigny-Combe

Service Electrique

Tableau des amortissements

Actifs Immobilisés	01.01.2018	Investissements	Total avant amortissements	Amortissements	31.12.2018
Réseau électrique	1 534 700.00	462 633.43	1 997 333.43	449 833.43	1 547 500.00
Total	1 534 700.00	462 633.43	1 997 333.43	449 833.43	1 547 500.00



Commune de Martigny-Combe

Service Electrique

Tableau des amortissements

Fonctions	Investissements nets	Amortissements 10%	Amortissements complémentaires	Amortissements exercices antérieurs 10%	Total
Réseau électrique	462 633.43	46 333.43	250 000.00	153 500.00	449 833.43
Total	462 633.43	46 333.43	250 000.00	153 500.00	449 833.43

Aperçu des indicateurs financiers

1. Degré d'autofinancement (I1)	2017	2018	Moyenne
(Autofinancement en pour cent de l'investissement net)	38.9%	101.2%	69.9%

Valeurs indicatives

$I1 \geq 100\%$	5 - très bien
$80\% \leq I1 < 100\%$	4 - bien
$60\% \leq I1 < 80\%$	3 - satisfaisant (à court terme)
$0\% \leq I1 < 60\%$	2 - insuffisant
$I1 < 0\%$	1 - très mauvais

NB : Si les investissements nets sont négatifs (recettes d'investissements supérieures aux dépenses d'investissements), le ratio n'a pas de valeur indicative et c'est pourquoi il n'est pas pris en compte dans le calcul de la moyenne.

2. Capacité d'autofinancement (I2)	2017	2018	Moyenne
(Autofinancement en pour cent des revenus financiers)	8.9%	24.9%	16.6%

Valeurs indicatives

$I2 \geq 20\%$	5 - très bien
$15\% \leq I2 < 20\%$	4 - bien
$8\% \leq I2 < 15\%$	3 - satisfaisant
$0\% \leq I2 < 8\%$	2 - insuffisant
$I2 < 0\%$	1 - très mauvais

3. Taux des amortissements ordinaires (I3)	2017	2018	Moyenne
(Amortissements ordinaires en % du PA à amortir)	10.0%	10.0%	10.0%

Valeurs indicatives

$I3 \geq 10\%$	5 - amort. suffisants
$8\% \leq I3 < 10\%$	4 - amort. moyens (à court terme)
$5\% \leq I3 < 8\%$	3 - amort. faibles
$2\% \leq I3 < 5\%$	2 - amort. insuffisants
$I3 < 2\%$	1 - amort. nettement insuffisants

3.2 Taux global des amortissements	2017	2018	Moyenne
(Amort. + solde compte fonct. en % du PA à amortir + découvert)	10.6%	23.4%	17.5%

4. Endettement net par habitant (I4)	2017	2018	Moyenne
(Dettes brutes moins PF réalisable par habitant)	643	642	642

Valeurs indicatives

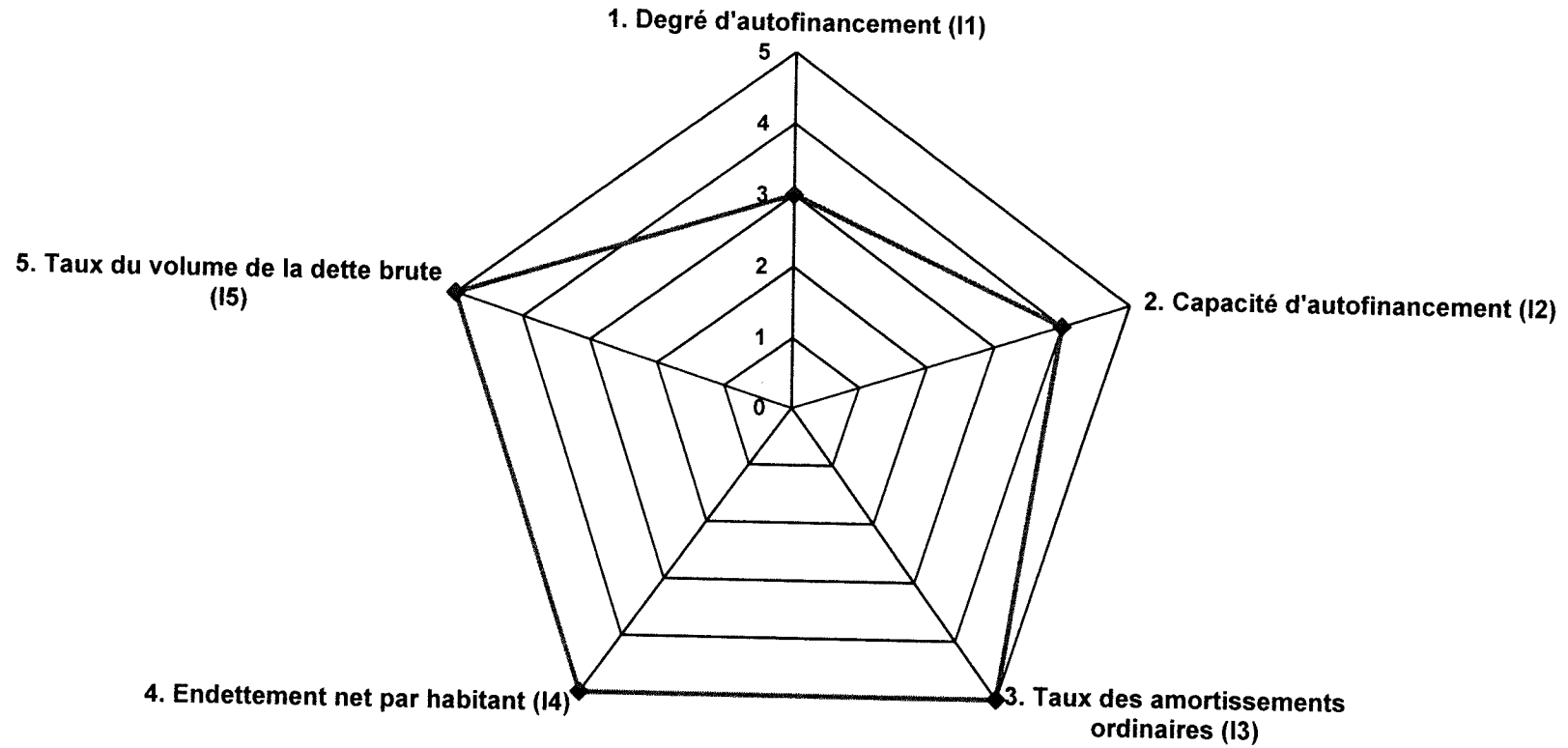
$I4 < 3'000$	5 - endettement faible
$3'000 \leq I4 < 5'000$	4 - endettement mesuré
$5'000 \leq I4 < 7'000$	3 - endettement important
$7'000 \leq I4 < 9'000$	2 - endettement très important
$I4 \geq 9'000$	1 - endettement excessif

5. Taux du volume de la dette brute (I5)	2017	2018	Moyenne
(Dette brute en % des revenus financiers)	104.5%	107.9%	106.1%

Valeurs indicatives

$I5 < 150\%$	5 - très bien
$150\% \leq I5 < 200\%$	4 - bien
$200\% \leq I5 < 250\%$	3 - satisfaisant
$250\% \leq I5 < 300\%$	2 - insuffisant
$I5 \geq 300\%$	1 - mauvais

Graphique des indicateurs - moyenne des années 2017 et 2018



COMPTES

D'INVESTISSEMENT

2018

Compte	Désignation	Comptes 2018		Budget 2018		Comptes 2017	
		Charges	Revenus	Charges	Revenus	Charges	Revenus
01.5	INVESTISSEMENTS	462,633.43		480,000.00		466,594.54	
01.50	INVESTISSEMENTS PROPRES	462,633.43		480,000.00		466,594.54	
01.500.00	MT-souterraine						
01.500.10	MT-aérienne	5,962.30		170,000.00		23,052.96	
01.501.10	BT-aérienne principale	2,822.05				13,132.70	
01.501.20	BT-souterraine principale	206,310.05				2,250.00	
01.502.15	Station MT/BT sol	150,031.60		250,000.00		220,649.63	
01.503.10	Compteurs	32,278.81				163,224.50	
01.503.20	Armoires	43,075.26		60,000.00			
01.505.10	Divers dans timbre	22,153.36				44,284.75	

Compte des investissements selon les tâches

Compte 2017

Budget 2018

Compte 2018

	Compte 2017		Budget 2018		Compte 2018	
	Dépenses	Recettes	Dépenses	Recettes	Dépenses	Recettes
0 Administration générale	-	-	-	-	-	-
1 Sécurité publique	-	-	-	-	-	-
2 Enseignement et formation	-	-	-	-	-	-
3 Culture, loisirs et culte	-	-	-	-	-	-
4 Santé	-	-	-	-	-	-
5 Prévoyance sociale	-	-	-	-	-	-
6 Trafic	-	-	-	-	-	-
7 Protection et aménagement de l'environnement, yc eau, égouts, déchets	-	-	-	-	-	-
8 Economie publique, yc services industriels	466 594.54	-	480 000.00	-	462 633.43	-
9 Finances et impôts	-	-	-	-	-	-
Total des dépenses et des recettes	466 594.54	-	480 000.00	-	462 633.43	-
Excédent de dépenses		466 594.54		480 000.00		462 633.43
Excédent de recettes						

Compte des investissements selon les natures	Compte 2017		Budget 2018		Compte 2018	
	Dépenses	Recettes	Dépenses	Recettes	Dépenses	Recettes
50 Investissements propres	466 594.54	-	480 000.00	-	462 633.43	-
52 Prêts et participations permanentes	-	-	-	-	-	-
56 Subventions accordées	-	-	-	-	-	-
57 Subventions redistribuées	-	-	-	-	-	-
58 Autres dépenses activables	-	-	-	-	-	-
60 Transferts au patrimoine financier	-	-	-	-	-	-
61 Contributions de tiers	-	-	-	-	-	-
62 Remboursement de prêts et participations permanentes	-	-	-	-	-	-
63 Facturation à des tiers	-	-	-	-	-	-
64 Remboursement de subventions acquises	-	-	-	-	-	-
66 Subventions acquises	-	-	-	-	-	-
67 Subventions à redistribuer	-	-	-	-	-	-
Total des dépenses et des recettes	466 594.54	-	480 000.00	-	462 633.43	-
Excédent de dépenses		466 594.54		480 000.00		462 633.43
Excédent de recettes						

Bilan consolidé 2018

Municipalité

et

Service Electrique

de

Martigny-Combe

BILAN CONSOLIDE, MUNICIPALITE ET SERVICE ELECTRIQUE AU 31 DECEMBRE 2018

ACTIF	SE	MUNICIPALITE	31.12.2018
	CHF	CHF	CHF
Patrimoine financier	553 006.37	7 211 714.77	7 764 721.14
Disponibilités	111 396.53	571 306.48	682 703.01
Avoirs	429 942.09	2 972 379.34	3 402 321.43
Titres et participations	0.00	200 812.00	200 812.00
Actifs transitoires	11 667.75	3 467 216.95	3 478 884.70
Patrimoine administratif	1 547 500.00	13 174 100.00	14 721 600.00
Prêts et participations permanentes	0.00	848 700.00	848 700.00
Immobilisés	1 547 500.00	12 325 400.00	13 872 900.00
Financements spéciaux	0.00	28 346.87	28 346.87
TOTAL DE L'ACTIF	2 100 506.37	20 414 161.64	22 514 668.01
PASSIF	SE	MUNICIPALITE	31.12.2018
	CHF	CHF	CHF
Dettes à court terme	363 052.80	5 337 202.41	5 700 255.21
Dettes à long terme et fonds spéciaux	0.00	8 082 485.33	8 082 485.33
Municipalité c/c - Services Industriels c/c	1 643 315.75	-1 643 315.75	0.00
Passifs transitoires	22 318.91	1 514 235.48	1 536 554.39
Crédits LIM	0.00	30 000.00	30 000.00
TOTAL DES FONDS ETRANGERS	2 028 687.46	13 320 607.47	15 349 294.93
CAPITAL			
Fortune nette	53 687.80	6 822 220.61	6 875 908.41
Résultat de l'exercice 2018	18 131.11	271 333.56	289 464.67
TOTAL DES FONDS PROPRES	71 818.91	7 093 554.17	7 165 373.08
TOTAL DU PASSIF	2 100 506.37	20 414 161.64	22 514 668.01

ENGAGEMENT HORS BILAN : selon fascicule imprimé

Aperçu du compte administratif

Compte
2017Budget
2018Compte
2018

Compte de fonctionnement

Résultat avant amortissements comptables

Charges financières	- CHF	9 901 840.81	9 917 500.00	9 694 186.11
Revenus financiers	+ CHF	11 073 788.37	10 821 000.00	12 031 664.37
Marge d'autofinancement (négative)	= CHF	-	-	-
Marge d'autofinancement	= CHF	1 171 947.56	903 500.00	2 337 478.26

Résultat après amortissements comptables

Marge d'autofinancement (négative)	- CHF	-	-	-
Marge d'autofinancement	+ CHF	1 171 947.56	903 500.00	2 337 478.26
Amortissements ordinaires	- CHF	1 191 350.32	1 785 500.00	1 596 953.59
Amortissements complémentaires	- CHF	-	161 500.00	451 060.00
Amortissement du découvert au bilan	- CHF	-	-	-
Excédent de charges	= CHF	19 402.76	1 043 500.00	-
Excédent de revenus	= CHF	-	-	289 464.67

Compte des investissements

Dépenses	+ CHF	3 771 030.72	8 590 000.00	6 872 369.89
Recettes	- CHF	98 280.40	1 574 500.00	1 671 456.30
Investissements nets	= CHF	3 672 750.32	7 015 500.00	5 200 913.59
Investissements nets (négatifs)	= CHF	-	-	-

Financement

Marge d'autofinancement (négative)	- CHF	-	-	-
Marge d'autofinancement	+ CHF	1 171 947.56	903 500.00	2 337 478.26
Investissements nets	- CHF	3 672 750.32	7 015 500.00	5 200 913.59
Investissements nets (négatifs)	+ CHF	-	-	-
Insuffisance de financement	= CHF	2 500 802.76	6 112 000.00	2 863 435.33
Excédent de financement	= CHF	-	-	-

Aperçu du bilan et du financement

Etat 31.12.2017

Etat 31.12.2018

Provenance des fonds

Emploi de fonds

1 Actif		19 257 396.04	22 514 668.01	(diminution des actifs, augmentation des passifs)	(augmentation des actifs, diminution des passifs)
Patrimoine financier		7 688 696.04	7 764 721.14		
10	Disponibilités	1 543 596.05	663 212.04	880 384.01	-
11	Avoirs	4 408 431.71	3 421 812.40	986 619.31	-
12	Placements	200 812.00	200 812.00	-	-
13	Actifs transitoires	1 535 856.28	3 478 884.70	-	1 943 028.42
Patrimoine administratif		11 568 700.00	14 721 600.00		
14	Investissements propres	10 708 100.00	13 872 900.00		
15	Prêts et participations permanentes	860 600.00	848 700.00		
16	Subventions d'investissement	-	-		
17	Autres dépenses activables	-	-		
Financements spéciaux		-	28 346.87		
18	Avances aux financements spéciaux	-	28 346.87	-	28 346.87
Découvert		-	-		
19	Découvert du bilan	-	-		
2 Passif		19 257 396.04	22 514 668.01		
Engagement		10 714 248.59	13 360 675.60		
20	Engagements courants	1 407 910.02	1 287 172.52	-	120 737.50
21	Dettes à court terme	5 513 706.04	4 413 082.69	-	1 100 623.35
22	Dettes à moyen et à long terme	50 000.00	4 030 000.00	3 980 000.00	-
23	Engagements envers des entités particulières	-	-	-	-
24	Provisions	2 224 692.00	2 093 868.00	-	-
25	Passifs transitoires	1 517 940.53	1 536 554.39	18 613.86	130 826.00
Financements spéciaux		1 667 239.04	1 988 619.33		
28	Engagements envers les financements spéciaux	1 667 239.04	1 988 619.33	321 380.29	-
Fortune		6 875 908.41	7 165 373.08		
29	Fortune nette	6 875 908.41	7 165 373.08		
Excédent de financement du compte administratif				-	
Insuffisance de financement du compte administratif					2 863 435.33
				6 186 997.47	6 186 997.47

Compte de fonctionnement selon les tâches							
		Compte 2017		Budget 2018		Compte 2018	
		Charges	Revenus	Charges	Revenus	Charges	Revenus
0	Administration générale	1 077 451.65	131 275.14	1 151 000.00	130 500.00	1 056 972.17	112 162.10
1	Sécurité publique	291 587.00	122 584.60	317 000.00	114 500.00	322 970.73	158 104.08
2	Enseignement et formation	2 190 737.60	70 665.40	2 575 000.00	68 000.00	2 448 681.73	45 810.90
3	Culture, loisirs et culte	360 871.46	23 883.85	402 000.00	30 000.00	420 709.73	27 372.75
4	Santé	145 014.25	-	161 500.00	-	152 136.03	-
5	Prévoyance sociale	1 641 471.75	605 345.46	1 710 500.00	570 000.00	1 908 647.07	659 199.44
6	Trafic	1 306 354.95	116 011.20	1 346 000.00	33 000.00	1 229 650.15	128 293.25
7	Protection et aménagement de l'environnement, yc eau, égouts, déchets	1 285 146.55	1 119 168.91	1 260 000.00	1 082 000.00	1 359 349.92	1 170 424.88
8	Economie publique, yc services industriels	2 482 996.50	2 584 622.21	2 624 000.00	2 721 000.00	2 548 110.35	2 720 449.25
9	Finances et impôts	311 559.42	6 300 231.60	317 500.00	6 072 000.00	294 971.82	7 009 847.72
Total des charges et des revenus		11 093 191.13	11 073 788.37	11 864 500.00	10 821 000.00	11 742 199.70	12 031 664.37
Excédent de charges							
Excédent de revenus			19 402.76		1 043 500.00	289 464.67	

Compte de fonctionnement selon les natures

Compte 2017

Budget 2018

Compte 2018

	Compte 2017		Budget 2018		Compte 2018	
	Charges	Revenus	Charges	Revenus	Charges	Revenus
30 Charges de personnel	2 625 452.76		2 609 500.00		2 433 811.15	
31 Biens, services et marchandises	2 687 812.35		2 905 000.00		2 658 649.74	
32 Intérêts passifs	63 867.20		80 000.00		70 881.58	
33 Amortissements	1 291 318.07		2 034 500.00		2 115 472.79	
34 Parts à des contributions sans affectation	103 424.40		92 500.00		108 359.35	
35 Dédommagements versés à des collectivités publiques	1 840 807.76		1 779 000.00		1 639 519.30	
36 Subventions accordées	2 052 410.20		2 103 000.00		2 310 125.52	
37 Subventions redistribuées	-		-		-	
38 Attributions aux financements spéciaux	344 098.39		177 000.00		321 380.29	
39 Imputations internes	84 000.00		84 000.00		84 000.00	
40 Impôts		5 110 340.20		4 617 500.00		5 489 775.50
41 Patentes et concessions		607 787.30		713 500.00		750 485.20
42 Revenus des biens		457 832.22		639 000.00		744 186.80
43 Contributions		1 856 978.04		1 718 500.00		1 918 591.41
44 Parts à des recettes et contributions sans affectation		2 534 819.74		2 632 000.00		2 544 271.45
45 Restitutions de collectivités publiques		155 049.07		169 000.00		243 249.14
46 Subventions		266 981.80		247 500.00		228 758.00
47 Subventions à redistribuer		-		-		-
48 Prélèvements sur les financements spéciaux		-		-		-
49 Imputations internes		84 000.00		84 000.00		28 346.87
Total des charges et des revenus	11 093 191.13	11 073 788.37	11 864 500.00	10 821 000.00	11 742 189.70	12 031 664.37
Excédent de charges		19 402.76		1 043 500.00		-
Excédent de revenus					289 464.67	

Compte des investissements selon les tâches

Compte 2017

Budget 2018

Compte 2018

	Compte 2017		Budget 2018		Compte 2018	
	Dépenses	Recettes	Dépenses	Recettes	Dépenses	Recettes
0 Administration générale	42 587.10	59 070.00	185 000.00	-	76 480.54	-
1 Sécurité publique	5 097.60	78.40	5 000.00	-	15 280.28	-
2 Enseignement et formation	2 344 894.07	-	6 021 000.00	1 562 500.00	5 139 082.09	1 650 000.00
3 Culture, loisirs et culte	13 933.85	11 900.00	211 000.00	12 000.00	40 117.50	11 900.00
4 Santé	2 907.65	-	2 000.00	-	1 805.95	-
5 Prévoyance sociale	42 439.43	-	33 500.00	-	60 521.95	-
6 Trafic	378 540.10	-	552 500.00	-	278 573.50	9 558.30
7 Protection et aménagement de l'environnement, yc eau, égouts, déchets	207 268.75	27 232.00	865 500.00	-	511 688.37	-
8 Economie publique, yc services industriels	733 362.17	-	714 500.00	-	748 819.71	-
9 Finances et impôts	-	-	-	-	-	-
Total des dépenses et des recettes	3 771 030.72	98 280.40	8 590 000.00	1 574 500.00	6 872 369.89	1 671 456.30
Excédent de dépenses		3 672 750.32		7 015 500.00		5 200 913.59
Excédent de recettes						

Compte des investissements selon les natures

Compte 2017

Budget 2018

Compte 2018

	Compte 2017		Budget 2018		Compte 2018	
	Dépenses	Recettes	Dépenses	Recettes	Dépenses	Recettes
50 Investissements propres	3 704 139.29	-	8 337 000.00	-	6 777 560.93	-
52 Prêts et participations permanentes	-	-	-	-	-	-
56 Subventions accordées	66 891.43	-	253 000.00	-	94 808.96	-
57 Subventions redistribuées	-	-	-	-	-	-
58 Autres dépenses activables	-	-	-	-	-	-
60 Transferts au patrimoine financier	-	59 070.00	-	-	-	-
61 Contributions de tiers	-	-	-	-	-	-
62 Remboursement de prêts et participations permanentes	-	11 900.00	-	12 000.00	-	3 636.30
63 Facturation à des tiers	-	-	-	-	-	11 900.00
64 Remboursement de subventions acquises	-	-	-	-	-	-
66 Subventions acquises	-	27 310.40	-	1 562 500.00	-	1 655 920.00
67 Subventions à redistribuer	-	-	-	-	-	-
Total des dépenses et des recettes	3 771 030.72	98 280.40	8 590 000.00	1 574 500.00	6 872 369.89	1 671 456.30
Excédent de dépenses		3 672 750.32		7 015 500.00		5 200 913.59
Excédent de recettes						

Aperçu des indicateurs financiers

1. Degré d'autofinancement (I1)	2017	2018	Moyenne
(Autofinancement en pour cent de l'investissement net)	31.9%	44.9%	39.5%

Valeurs indicatives

$I1 \geq 100\%$	5 - très bien
$80\% \leq I1 < 100\%$	4 - bien
$60\% \leq I1 < 80\%$	3 - satisfaisant (à court terme)
$0\% \leq I1 < 60\%$	2 - insuffisant
$I1 < 0\%$	1 - très mauvais

NB : Si les investissements nets sont négatifs (recettes d'investissements supérieures aux dépenses d'investissements), le ratio n'a pas de valeur indicative et c'est pourquoi il n'est pas pris en compte dans le calcul de la moyenne.

2. Capacité d'autofinancement (I2)	2017	2018	Moyenne
(Autofinancement en pour cent des revenus financiers)	10.7%	19.6%	15.3%

Valeurs indicatives

$I2 \geq 20\%$	5 - très bien
$15\% \leq I2 < 20\%$	4 - bien
$8\% \leq I2 < 15\%$	3 - satisfaisant
$0\% \leq I2 < 8\%$	2 - insuffisant
$I2 < 0\%$	1 - très mauvais

3. Taux des amortissements ordinaires (I3)	2017	2018	Moyenne
(Amortissements ordinaires en % du PA à amortir)	10.0%	10.0%	10.0%

Valeurs indicatives

$I3 \geq 10\%$	5 - amort. suffisants
$8\% \leq I3 < 10\%$	4 - amort. moyens (à court terme)
$5\% \leq I3 < 8\%$	3 - amort. faibles
$2\% \leq I3 < 5\%$	2 - amort. insuffisants
$I3 < 2\%$	1 - amort. nettement insuffisants

3.2 Taux global des amortissements	2017	2018	Moyenne
(Amort. + solde compte fonct. en % du PA à amortir + découvert)	9.8%	14.7%	12.6%

4. Endettement net par habitant (I4)	2017	2018	Moyenne
(Dette brute moins PF réalisable par habitant)	1313	2436	1873

Valeurs indicatives

$I4 < 3'000$	5 - endettement faible
$3'000 \leq I4 < 5'000$	4 - endettement mesuré
$5'000 \leq I4 < 7'000$	3 - endettement important
$7'000 \leq I4 < 9'000$	2 - endettement très important
$I4 \geq 9'000$	1 - endettement excessif

5. Taux du volume de la dette brute (I5)	2017	2018	Moyenne
(Dette brute en % des revenus financiers)	97.5%	112.1%	105.1%

Valeurs indicatives

$I5 < 150\%$	5 - très bien
$150\% \leq I5 < 200\%$	4 - bien
$200\% \leq I5 < 250\%$	3 - satisfaisant
$250\% \leq I5 < 300\%$	2 - insuffisant
$I5 \geq 300\%$	1 - mauvais

Graphique des indicateurs - moyenne des années 2017 et 2018

